



MINDARK PE AB (PUBL)
DELÅRSRAPPORT Q3 2023

PERIODEN I SAMMANDRAG

1 JULI – 30 SEPTEMBER 2023

Avser koncern. Jämförelsesiffror i parentes avser samma period föregående år.

- » Omsättningen uppgick till 22,9 MSEK (21,4 MSEK)
- » Aktiverat arbete uppgick till 6,1 MSEK (7 MSEK)
- » Rörelseresultat uppgick till 1,8 MSEK (3,4 MSEK)
- » Resultat före skatt uppgick till 1,7 MSEK (-1,8 MSEK)
- » Likvida medel inklusive kortfristiga placeringar 27,7 MSEK
- » Inga räntebärande skulder
- » Avsättning för oförbrukade användarmedel 50,4 MSEK
- » Periodens resultat per aktie uppgick till 0,07 SEK (-0,05 SEK)

1 JANUARI – 30 SEPTEMBER 2023

Avser koncern. Jämförelsesiffror i parentes avser samma period föregående år.

- » Omsättningen uppgick till 75,7 MSEK (63,7 MSEK)
- » Aktiverat arbete uppgick till 21,4 MSEK (19,6 MSEK)
- » Resultateffekt omstruktureringskostnader på -14 MSEK (0 MSEK)
- » Rörelseresultat uppgick till -5,5 MSEK* (11 MSEK)
- » Resultat före skatt uppgick till -7,5 MSEK (-0,7 MSEK)
- » Likvida medel inklusive kortfristiga placeringar 27,7 MSEK
- » Inga räntebärande skulder
- » Avsättning för oförbrukade användarmedel 50,4 MSEK
- » Periodens resultat per aktie uppgick till -0,29 SEK (-0,02 SEK)

*I kvartal två har det reserverats cirka 14 MSEK för omstruktureringskostnader, vilket huvudsakligen avser kostnader för lön och avgångsvederlag i samband med omorganisationen. Dessa 14 MSEK är således en kostnad av engångskaraktär.

OMSÄTTNING Q3 2023

22,9 MSEK
(21,4 MSEK)

RÖRELSERESULTAT Q3 2023

1,8 MSEK
(3,4 MSEK)

OMSÄTTNING YTD 2023



75,7 MSEK
(63,7 MSEK)

RÖRELSERESULTAT YTD 2023



-5,5 MSEK*
(11 MSEK)

VÄSENTLIGA HÄNDELSE

TREDJE KVARTALET 2023

-  Bolaget meddelar förändringar i ledningsgruppen. Magnus Eriksson avgår som COO.
-  MindArks tidigare kommunicerade omorganisation och AI-implementering uppmärksammas i flera rikstäckande nyheter.

EFTER PERIODENS UTGÅNG

-  Bolaget kommunicerar en ny strategi för utvecklingen av Entropia Universe i Unreal Engine 5.
-  Till följd av omorganisationen har Mats Kling bytt roll från CTO (Chief Technology Officer) till CIO (Chief Information Officer). Magnus Ryme blir utnämnd CTO (Chief Technology Officer) och Terrence Verlander utses som bolagets CAIO (Chief Artificial Intelligence Officer).

KONCERNENS FÖRSÄLJNING & RESULTAT I SAMMANDRAG

	Q3 2023	Q3 2022	YTD 2023	YTD 2022	2022	2021
(I tusentals SEK)	Juli - september	Juli - september	Januari - september	Januari - september	Januari - december	Januari - december
Summa rörelsens intäkter	29 097	28 527	97 666	83 788	124 642	106 965
Summa rörelsens kostnader	-27 312	-25 140	-103 193	-72 825	-103 286	-85 635
Resultat före skatt	1 691	-1 850	-7 466	-737	12 044	18 503
Periodens resultat per aktie	0,07 SEK	-0,05 SEK	-0,29 SEK	-0,02 SEK	0,15 SEK	0,44 SEK

Denna information är sådan information som MindArk PE AB (publ) är skyldigt att offentliggöra enligt EU:s marknadsmissbruksförordning. Informationen lämnades för offentliggörande klockan 08:00 CEST den 28 november 2023.

VERKSAMHETEN

AFFÄRSIDÉ

MindArk PE AB (publ) utvecklar och driver Entropia Universe och Entropia Platform. Entropia Universe är ett virtuellt universum bestående av ett antal planeter med olika teman och verksamheter.

Programvaran tillhandahålls globalt och avgiftsfritt med möjlighet att spendera pengar i universumet för alla med tillgång till PC och internet.

Entropia Platform är den tekniska plattform som driver Entropia Universe. Plattformen delas med partners som utvecklar eget unikt spelinnehåll för sina respektive planeter i Entropia Universe.

INTÄKTSMODELL

Entropia Universe är ett s.k. "free-to-play" spel vilket innebär att spelet är gratis att ladda ner, det tillkommer ingen månadsavgift eller liknande. MindArks intäkter genereras istället av mikrotransaktioner som uppkommer när användare väljer att använda olika föremål eller funktioner i Entropia Universe. Liket den verkliga världen är nästan alla typer av aktiviteter i Entropia Universe resurskrävande. Användare växlar från olika valutor till Entropia Universes egen interna valuta, PED (PED har en fast växelkurs mot USD, där 1 USD = 10 PED). Användaren får då en motsvarande summa PED, framräknad via Europeiska Centralbankens dagskurs, på sitt Entropia Universe konto som denne sedan kan använda för att köpa digitala föremål, exempelvis vapen, bilar eller fastigheter.

Intäkter genereras bland annat genom förbrukning, slitage, auktionsavgifter (när föremål köps och säljs mellan användare) och även genom direktförsäljning (vilken omfattar försäljning av virtuella föremål och egendomar, vanligtvis via auktioner i Entropia Universe). MindArk tar även en uttagsavgift om 1% på alla uttag (det vill säga utbetalning av valfri valuta till användarens bankkonto) som genomförs. Det minsta uttagsbeloppet är 1 000 PED vilket motsvarar 100 USD. I genomsnitt inbringar varje användare 1,3 USD per timme som de spenderar i Entropia Universe. Denna intäkt per användare har legat relativt stabil senaste 10 åren.

Användarna engageras inte enbart av traditionell datorspelsunderhållning utan också av potentialen att tjäna pengar genom intäktsgenererande aktiviteter. Detta bidrar ytterligare till ökad aktivitet i Entropia Universe och ökade intäkter för MindArk.

MINDARK OCH DESS DOTTERBOLAG

MindArk är moderbolag i en koncern med tre dotterbolag, Entropia Universe AB, Planet Calypso AB (publ) och Green Fund Finance Sweden AB. Samtliga bolag har sitt säte i Göteborg. Ingen verksamhet bedrivs i dotterbolagen.

VD HAR ORDET

Den positiva trenden med omsättningsökning som MindArk har levererat hittills i år fortsätter även i Q3 2023 - omsättningen har ökat med 7% jämfört med samma period föregående år, där 2,5% av ökningen kan hänföras till en starkare dollarkurs. Resterande del beror på en ökad användaraktivitet i Entropia Universe. Denna ökning sker trots att den huvudsakliga kvartalsuppdateringen med nytt innehåll till användare släpptes den 19:e september i år, i jämförelse med den 30:e augusti föregående år. Det är ingen hemlighet att i samband med att innehållsuppdateringar levereras till användare, så tenderar användaraktiviteten inne i Entropia Universe att öka. I år var det enbart elva dagar efter uppdateringen som bidrog till omsättningen för det tredje kvartalet. Detta innebär att MindArk är i en bra position inför det avslutande kvartalet.

Medan det andra kvartalet var präglad av omstrukturering och omorganisation, har det tredje kvartalet på en övergripande nivå handlat om att anpassa organisationen till de nya direktiven samt strukturera bolaget för framtiden. Jag nämnde i mitt senaste VD brev att omställningar tar tid men att organisationen som helhet nu är redo att blicka framåt. Det tredje kvartalet är det sista kvartalet där kostnader relaterade till omorganisationen har belastat resultatet, även om majoriteten av personalkostnader kostnadsfördes under det andra kvartalet. Detta innebär att det avslutande kvartalet för året kommer att rättvist spegla MindArks verksamhet efter de förändringar som har genomförts under året.

På utvecklingsnivå behöver vi enkelt sagt fortsätta med att leverera högkvalitativt innehåll som uppskattas av våra användare och som fortsätter att locka nya användare till vårt fantastiska universum. Gör vi detta kommer den organiska omsättningstillväxten att fortsätta i rätt riktning. Samtidigt fortlöper arbetet med att framtidssäkra vår produkt genom AI-implementationer samt att få in Entropia Universe i Unreal Engine 5.

Vår uppmärksamhet är nu riktad mot nya innovationer och utvecklingsmöjligheter för det Entropia Universe som vi alla brinner för. Vi ser fram emot att visa både aktieägare och användare allt vi kan leverera med de nya förutsättningar som vi nu har!

A portrait of Henrik Nel Jerkrot, the CEO of MindArk. He is a young man with short blonde hair, wearing a light green jacket over a white turtleneck sweater. He is sitting at a table in what appears to be a gaming or office environment, with a computer monitor and a gaming chair visible in the background.

HENRIK NEL JERKROT

VD MindArk PE AB (publ)

FLIGHT OF THE SCARABS

TEKNISK UTVECKLING AV ENTROPIA UNIVERSE Q3 2023

Under kvartalet har den nya riktningen med fokus på att producera mer aktivitetshöjande innehåll till nuvarande Entropia Universe påbörjats samtidigt som bolaget anpassat sig till den nya organisationen. I slutet av september släpptes "Flight of the Scarabs" till våra användare. Releasen innehåller nya uppdrag, föremål, monster, storylines och tillägg till den redan existerande codexen samt två återkommande spelevent med detta som tema. Utöver detta introducerades också nya spel-mekaniska funktioner för att förbättra spelupplevelsen och ge den mer djup.

I samband med "Flight of the Scarabs"-releasen släpptes TWEN Tokens universellt där spelarna, oavsett var i Entropia Universe de befinner sig, kan få tokens från monster som sedan kan användas som betalning för att köpa bland annat vapen och kläder inuti spelet. TWEN Tokens är en del av Entropia Universe 20-års jubileum som startade i början av 2023. Denna uppdatering är ett incitament för alla användare att delta i jubileet och har visat sig vara uppskattat hos många av användarna.

Gällande den tekniska implementeringen fortsätter MindArk att arbeta mot övergången till Unreal Engine 5 från sin nuvarande motor som driver Entropia Universe samt dess bakomliggande system. Det påbörjades ett arbete med att ta hand om den tekniska skulden i samband med att bolaget modulariserar sin arkitektur för att på ett bättre, säkrare och smidigare sätt ta Entropia Universe in i framtiden. Under perioden uppdaterades även bolagets autentiseringsapp för att framtidssäkra till nya generationens mobiltelefoner.

Avslutningsvis fortsätter AI-verktygen att förbättras och dess applikationsområden att utökas. Användandet sker nu dagligen hos Mindark där arbetet fortlöper med målet att applicera AI inom samtliga discipliner inom företaget.



FINANSIELL INFORMATION

KONCERNENS RESULTATRÄKNING

(I tusentals SEK)	2023-07-01 - 2023-09-30	2022-07-01 - 2022-09-30	2023-01-01 - 2023-09-30	2022-01-01 - 2022-09-30	2022-01-01 - 2022-12-31
Nettoomsättning	22 881	21 354	75 690	63 696	92 799
Aktiverat arbete för egen räkning	6 119	7 018	21 422	19 567	26 472
Övriga rörelseintäkter	97	155	554	525	5 371
Summa intäkter	29 097	28 527	97 666	83 788	124 642
<i>Rörelsens kostnader</i>					
Övriga externa kostnader	-12 176	-9 527	-39 242	-28 173	-40 070
Personalkostnader	-11 270	-12 908	-53 178	-36 901	-52 551
Av- och nedskrivningar av materiella och immateriella anläggningstillgångar	-3 867	-2 705	-10 773	-7 751	-10 665
Summa rörelsekostnader	-27 313	-25 140	-103 193	-72 825	-103 286
Rörelseresultat	1 784	3 387	-5 527	10 963	21 356
<i>Resultat från finansiella poster</i>					
Resultat från övriga värdepapper och fordringar som är anläggningstillgångar	0	-281	105	-100	107
Övriga ränteintäkter och liknande resultatposter	3	0	24	0	29
Räntekostnader och liknande resultatposter	-1	0	-1	0	-104
Valutakursdifferenser	-96	-4 956	-2 067	-11 600	-9 343
Summa finansiella poster	-93	-5 237	-1 939	-11 700	-9 311
Resultat efter finansiella poster	1 691	-1 850	-7 466	-737	12 045
Resultat före skatt	1 691	-1 850	-7 466	-737	12 045
Skatt på periodens resultat	477	229	-1 491	0	-2 904
Periodens resultat	2 168	-1 621	-8 957	-737	9 141
Hänförligt till innehav utan bestämmande inflytande	0	0	0	0	0
Hänförligt till moderbolagets ägare	2 168	-1 621	-8 957	-737	9 141

KONCERNENS BALANSRÄKNING

(I tusentals SEK)	2023-09-30	2022-12-31
TILLGÅNGAR		
Anläggningstillgångar		
<i>Immateriella anläggningstillgångar</i>		
Entropia Platform och Entropia Universe	97 207	85 098
Övriga immateriella anläggningstillgångar	4 482	44
Summa immateriella anläggningstillgångar	101 689	85 142
<i>Materiella anläggningstillgångar</i>		
Inventarier och datorer	3 203	3 417
Summa materiella anläggningstillgångar	3 203	3 417
<i>Finansiella anläggningstillgångar</i>		
Andra långfristiga värdepappersinnehav	2 362	2 362
Andra långfristiga fordringar	0	3 559
Summa finansiella anläggningstillgångar	2 362	5 921
Summa anläggningstillgångar	107 254	94 480
Omsättningstillgångar		
<i>Varulager m m</i>		
Färdiga varor och handelsvaror	131	147
Förskott till leverantörer	0	9
Summa varulager m m	131	156
<i>Kortfristiga fordringar</i>		
Kundfordringar	1 124	2 028
Fordringar på betalningsförmedlare	1 934	2 233
Skattefordringar	6 484	0
Övriga fordringar	1 434	1 794
Förutbetalda kostnader och upplupna intäkter	2 715	7 986
Summa fordringar	13 691	14 041
<i>Kortfristiga placeringar</i>		
Övriga kortfristiga placeringar	9 594	8 834
<i>Likvida medel</i>	18 087	32 797
Summa omsättningstillgångar	41 503	55 828
SUMMA TILLGÅNGAR	148 757	150 308

KONCERNENS BALANSRÄKNING

(I tusentals SEK)	2023-09-30	2022-12-31
EGET KAPITAL OCH SKULDER		
Eget kapital		
Bundet eget kapital		
Aktiekapital	1 576	1 576
Övrigt tillskjutet kapital	33 951	33 951
Annat eget kapital inkl periodens resultat	27 567	36 524
Eget kapital hänförligt till moderföretagets ägare	63 094	72 051
Innehav utan bestämmande inflytande		
Innehav utan bestämmande inflytande	6	7
Summa eget kapital	63 100	72 058
Avsättningar		
Avsättningar för oförbrukade användarmedel	50 363	47 058
Uppskjuten skatteskuld	11 550	10 060
Summa avsättningar & uppskjuten skatteskuld	61 913	57 118
Långfristiga skulder		
Övriga skulder	46	46
Summa långfristiga skulder	46	46
Kortfristiga skulder		
Leverantörsskulder	2 827	4 158
Aktuella skatteskulder	0	1 150
Övriga skulder	3 590	4 824
Upplupna kostnader och förutbetalda intäkter	17 281	10 954
Summa kortfristiga skulder	23 698	21 086
SUMMA EGET KAPITAL OCH SKULDER	148 757	150 308

KONCERNENS KASSAFLÖDESANALYS

(I tusentals SEK)	2023-07-01 - 2023-09-30	2022-07-01 - 2022-09-30	2023-01-01 - 2023-09-30	2022-01-01 - 2022-09-30	2022-01-01 - 2022-12-31
Den löpande verksamheten					
Rörelseresultat före finansiella poster	1 784	3 389	-5 527	10 963	21 356
Justering för avskrivningar	3 867	2 705	10 773	7 751	10 665
Justering för aktiverade kostnader	-6 119	-7 018	-21 422	-19 567	-26 472
	-468	-924	-16 176	-853	5 549
Erhållen ränta	2	0	24	0	8
Erlagd ränta	0	0	-60	-53	-53
Betald inkomstskatt	-1 192	-1 489	-7 635	-7 984	-9 473
	-1 658	-2 413	-23 847	-8 890	-3 969
Ökning/minskning varulager	2	4	24	13	-52
Ökning/minskning kundfordringar	9	27	371	147	176
Ökning/minskning övriga kortfristiga fordringar	1 549	-390	5 931	-1 211	-6 842
Ökning/minskning leverantörskulder	-127	558	-1 330	480	2 307
Ökning/minskning övriga kortfristiga rörelseskulder	-5 199	-1 158	5 548	-1 845	1 986
Kassaflöde från den löpande verksamheten	-5 424	-3 372	-13 303	-11 306	-6 394
Investeringsverksamheten					
Investeringar i immateriella anläggningstillgångar	0	0	-207	0	0
Investeringar i materiella anläggningstillgångar	-67	-92	-741	-388	-1 827
Avyttring/amorteringar av övriga finansiella anläggningstillgångar	0	19	4	71	96
Ökning/minskning kortfristiga finansiella placeringar	-210	-321	-625	-1 425	-1 604
Kassaflöde från investeringsverksamheten	-277	-394	-1 569	-1 742	-3 335
Finansieringsverksamheten					
Nyemission (optionslikvid)	0	418	0	418	418
Utbetald utdelning	0	0	0	-4 729	-4 729
Kassaflöde från finansieringsverksamheten	0	418	0	-4 311	-4 311
Periodens kassaflöde	-5 701	-3 348	-14 873	-17 359	-14 040
Likvida medel vid periodens början	23 963	34 267	32 797	48 901	48 901
Kursdifferens i likvida medel	-174	-570	164	-1 195	-2 067
Likvida medel vid periodens slut	18 088	30 349	18 088	30 349	32 797

MODERBOLAGETS RESULTATRÄKNING

(I tusentals SEK)	2023-07-01 - 2023-09-30	2022-07-01 - 2022-09-30	2023-01-01 - 2023-09-30	2022-01-01 - 2022-09-30	2022-01-01 - 2022-12-31
Nettoomsättning	22 881	21 354	75 690	63 696	92 799
Aktiverat arbete för egen räkning	6 119	7 018	21 422	19 567	26 472
Övriga rörelseintäkter	97	155	367	525	5 371
Summa intäkter	29 097	28 527	97 479	83 788	124 642
<i>Rörelsens kostnader</i>					
Övriga externa kostnader	-12 175	-9 525	-39 237	-28 171	-40 068
Personalkostnader	-11 270	-12 908	-53 178	-36 901	-52 551
Av- och nedskrivningar av materiella och immateriella anläggningstillgångar	-3 867	-2 705	-10 773	-7 751	-10 665
Summa rörelsekostnader	-27 312	-25 138	-103 188	-72 823	-103 284
Rörelseresultat	1 785	3 389	-5 709	10 965	21 358
<i>Resultat från finansiella poster</i>					
Resultat från övriga värdepapper och fordringar som är anläggningstillgångar	0	-281	105	-100	107
Övriga ränteintäkter och liknande resultatposter	3	0	24	0	29
Räntekostnader och liknande resultatposter	0	0	-1	0	-105
Valutakursdifferenser	-96	-4 956	-2 067	-11 600	-9 343
Summa finansiella poster	-93	-5 237	-1 939	-11 700	-9 312
Resultat efter finansiella poster	1 692	-1 848	-7 648	-735	12 046
Bokslutsdispositioner	0	0	0	0	-2 400
Resultat före skatt	1 692	-1 848	-7 648	-735	9 646
Skatt på periodens resultat	477	229	-1 491	0	-2 409
Periodens resultat	2 169	-1 619	-9 139	-735	7 237

MODERBOLAGETS BALANSRÄKNING

(I tusentals SEK)	2023-09-30	2022-12-31
TILLGÅNGAR		
Anläggningstillgångar		
<i>Immateriella anläggningstillgångar</i>		
Entropia Platform och Entropia Universe	97 207	85 098
Övriga immateriella anläggningstillgångar	4 482	44
Summa immateriella anläggningstillgångar	101 689	85 142
<i>Materiella anläggningstillgångar</i>		
Inventarier och datorer	3 203	3 417
Summa materiella anläggningstillgångar	3 203	3 417
<i>Finansiella anläggningstillgångar</i>		
Andelar i koncernföretag	4 952	4 952
Andra långfristiga värdepappersinnehav	2 362	2 362
Andra långfristiga fordringar	0	3 559
Summa finansiella anläggningstillgångar	7 314	10 873
Summa anläggningstillgångar	112 206	99 432
Omsättningstillgångar		
<i>Varulager m m</i>		
Färdiga varor och handelsvaror	131	147
Förskott till leverantörer	0	9
Summa varulager m m	131	156
<i>Kortfristiga fordringar</i>		
Kundfordringar	392	943
Fordringar på betalningsförmedlare	1 934	2 233
Fordringar hos koncernföretag	0	98
Aktuella skattefordringar	6 484	0
Övriga fordringar	1 434	1 795
Förutbetalda kostnader och upplupna intäkter	2 715	7 986
Summa fordringar	12 959	13 055
<i>Kortfristiga placeringar</i>		
Övriga kortfristiga placeringar	9 594	8 834
<i>Likvida medel</i>	18 042	32 750
Summa omsättningstillgångar	40 726	54 795
SUMMA TILLGÅNGAR	152 932	154 227

MODERBOLAGETS BALANSRÄKNING

(I tusentals SEK)	2023-09-30	2022-12-31
EGET KAPITAL OCH SKULDER		
Eget kapital		
Bundet eget kapital		
Aktiekapital	1 576	1 576
Uppskrivningsfond	19 457	21 470
Reservfond	50	50
Fond för utvecklingsutgifter	69 217	54 574
Summa bundet eget kapital	90 300	77 670
Fritt eget kapital		
Överkursfond	33 951	33 951
Balanserad vinst eller förlust	-56 201	-50 808
Periodens resultat	-9 139	7 237
Summa fritt eget kapital	-31 389	-9 620
Summa eget kapital	58 911	68 050
Obeskattade reserver	5 100	5 100
Avsättningar		
Avsättningar för oförbrukade användarmedel	50 363	47 059
Uppskjuten skatteskuld	10 478	8 987
Summa avsättningar & uppskjuten skatteskuld	60 841	56 046
Långfristiga skulder		
Övriga skulder	46	46
Summa långfristiga skulder	46	46
Kortfristiga skulder		
Leverantörsskulder	2 827	4 158
Skulder till koncernföretag	4 336	3 898
Aktuella skatteskulder	0	1 151
Övriga skulder	3 590	4 824
Upplupna kostnader och förutbetalda intäkter	17 281	10 954
Summa kortfristiga skulder	28 034	24 985
SUMMA EGET KAPITAL OCH SKULDER	152 932	154 227

MODERBOLAGETS KASSAFLÖDESANALYS

(I tusentals SEK)	2023-07-01 - 2023-09-30	2022-07-01 - 2022-09-30	2023-01-01 - 2023-09-30	2022-01-01 - 2022-09-30	2022-01-01 - 2022-12-31
Den löpande verksamheten					
Rörelseresultat före finansiella poster	1 787	3 389	-5 708	10 965	21 358
Justering för avskrivningar	3 867	2 705	10 773	7 751	10 665
Justering för aktiverade kostnader	-6 119	-7 018	-21 422	-19 567	-26 472
	-465	-924	-16 357	-851	5 550
Erhållen ränta	2	0	24	0	8
Erlagd ränta	0	0	-60	-53	-53
Betald inkomstskatt	-1 192	-1 489	-7 635	-7 984	-9 473
	-1 655	-2 413	-24 028	-8 888	-3 967
Ökning/minskning varulager	2	4	24	13	-52
Ökning/minskning kundfordringar	9	27	18	147	176
Ökning/minskning övriga kortfristiga fordringar	1 547	-390	6 028	-1 211	-6 842
Ökning/minskning leverantörskulder	-127	558	-1 330	480	2 307
Ökning/minskning övriga kortfristiga rörelsekulder	-5 200	-1 160	5 985	-1 845	1 987
Kassaflöde från den löpande verksamheten	-5 424	-3 374	-13 303	-11 304	-6 392
Investeringsverksamheten					
Investeringar i immateriella anläggningstillgångar	0	0	-207	0	0
Investeringar i materiella anläggningstillgångar	-67	-92	-741	-388	-1 827
Avyttring/amorteringar av övriga finansiella anläggningstillgångar	0	19	4	71	96
Ökning/minskning kortfristiga finansiella placeringar	-210	-321	-625	-1 425	-1 604
Kassaflöde från investeringsverksamheten	-277	-394	-1 569	-1 742	-3 335
Finansieringsverksamheten					
Nyemission (optionslikvid)	0	418	0	418	418
Utbetald utdelning	0	0	0	-4 729	-4 729
Kassaflöde från finansieringsverksamheten	0	418	0	-4 311	-4 311
Periodens kassaflöde	-5 701	-3 350	-14 872	-17 357	-14 038
Likvida medel vid periodens början	23 917	34 223	32 750	48 855	48 855
Kursdifferens i likvida medel	-174	-570	164	-1 195	-2 067
Likvida medel vid periodens slut	18 042	30 303	18 042	30 303	32 750

KOMMENTARER TILL FINANSIELL ÖVERSIKT

OFÖRBRUKADE ANVÄNDARMEDEL UNDER Q3

Alla användare i Entropia Universe har ett konto in-game där kontanta medel i form av den virtuella in-game valutan PED och eventuella föremål placeras. Summan av dessa kontanta medel och digitala föremål är användarens oförbrukade medel.

Oförbrukade användarmedel har ökat under tredje kvartalet 2023, från 139,9 miljoner PED till 140,8 miljoner PED, en ökning på 0,9 miljoner PED. Det resulterade i att beloppet ökade under kvartalet med 0,8 miljoner i SEK, från 151,8 miljoner SEK till 152,6 miljoner SEK.

Den totala summan "av användare ännu ej förbrukade tillgångar" är ett föränderligt belopp som varierar med de olika aktiviteterna inom Entropia Universe. Historiska siffror visar att mellan 24 - 35% av insatta medel har tagits ut av användarna. Resten har förbrukats eller kvarstått på användarnas konton i form av digitala inventarier eller kontanta medel i form av den virtuella valutan PED. Det är en förutsättning för fortlevnaden av Entropia Universe att MindArk betalar ut begärda uttag och därför ska den delen av de oförbrukade användarmedlen, som sannolikt blir ett uttag, skuldföras. Med dessa fakta tillhands är bedömningen att den reella skulden är 33% av de oförbrukade användarmedlen som föreligger vid tidpunkten för inbokningen. Den reella skulden sista september 2023 är 46,5 miljoner PED vilket motsvarar 50,4 miljoner SEK.



VERKSAMHETEN UNDER JULI – SEPTEMBER 2023, MODERBOLAG & KONCERN

Nettoomsättningen för det tredje kvartalet uppgår till 22,9 miljoner SEK (21,4 m SEK), en ökning på 7%. Ökningen är dels hänförlig till en starkare USD, snittkurs har varit 2,5% högre än föregående år, men till största delen av en ökad omsättning i Entropia Universe.

Aktiveringen av utvecklingskostnader under tredje kvartalet uppgår till 6,1 miljoner SEK (7 m SEK). Övriga rörelseintäkter uppgår till 97 tusen SEK (155 t SEK) och totala intäkter uppgår till 29,1 miljoner SEK (28,5 m SEK).

Rörelsekostnaderna för det tredje kvartalet slutade på 27,3 miljoner SEK (25,1 m SEK). Ökningen beror dels på ökade kostnader för marknadsföring, konsulttjänster, dels lokalkostnader i jämförelse med samma kvartal föregående år. En annan bidragande orsak är ökade kostnader för avskrivningar. Det beror på att aktiverade utvecklingskostnader har ökat med 28,3 miljoner SEK sista tolv månaderna och det har i sin tur lett till att avskrivningarna har ökat med nästan 1,2 miljoner SEK för tredje kvartalet mot tredje kvartalet föregående år. Även legala kostnader ökade under kvartalet, vilka är relaterade till omorganisationen. Under juli till och med september utgick också ett antal slutlöner som härrör till omorganisationen. Personalkostnaderna har trots detta minskat under kvartalet.

Vid tredje kvartalets utgång har samtliga kostnader relaterade till omorganisationen tagits, varpå full effekt av de gjorda kostnadsbesparingarna kommer synas under kvartal fyra i år.

Rörelseresultatet för kvartalet uppgår till 1,8 miljoner SEK (3,4 m SEK). Finansiella poster uppgår till -93 tusen SEK (-5,2 m SEK) och resultat före skatt slutar på 1,7 miljoner SEK (-1,9 m SEK). Skatt på periodens resultat består av periodens förändringar i uppskjuten skatteskuld, vilken vid periodens utgång är helt hänförlig till temporära skillnader mellan bokförda respektive skattemässiga värden på koncernens tillgångar.



Resultat per aktie

MindArks resultat efter skatt för perioden Q3-23 uppgår till 2,2 miljoner SEK. Fördelat på 31,5 miljoner aktier (antalet aktier efter omvänd split) uppgår således resultat per aktie till 0,07 SEK (-0,05 SEK per aktie, fördelat på samma antal aktier). För första tre kvartalen uppgår resultatet efter skatt till -9,1 miljoner SEK. Fördelat på 31,5 miljoner aktier blir resultat per aktie -0,29 SEK (-0,02 SEK för föregående år, fördelat på samma antal aktier).

Om justering görs för belopp av engångskaraktär och den bokföringsmässiga skattekostnaden fås ett resultat för första nio månaden på 6,5 miljoner SEK. Fördelat på 31,5 miljoner aktier uppgår då resultatet till 0,21 SEK per aktie.

Investeringar för moderbolag och koncern

Aktiveringen i balansräkningen av löne- och konsultkostnaderna för utvecklingen av Entropia Universe uppgår för kvartalet till 6,1 miljoner SEK (7 m SEK). De aktiverade beloppen redovisas vid rubriken anläggningstillgångar i balansräkningen respektive totala intäkter i resultaträkningen. Övriga investeringar på 67 tusen SEK (92 t SEK) avser investeringar i datorer.

Valutarisker och finansiella instrument

Samtliga ekonomiska transaktioner inom Entropia Universe sker i den virtuella in-game valutan PED. Alla växlingstransaktioner till och från PED kontrolleras av MindArk. Vidare återköper MindArk PED till en fast växelkurs mot USD (10 PED = 1 USD). Växlingskursen mellan USD och MindArks redovisningsvaluta SEK har fluktuerat något under Q3, mellan som lägst 10,22 SEK per USD till som högst 11,20 SEK per USD. Insättningar till MindArks bankkonton (direkt eller via betalningsförmedlare) i utländsk valuta, främst USD, omräknas till SEK enligt löpande dagskurs. Bolagets intäkter i PED omräknas via USD till SEK till månadens genomsnittskurs för USD. Tillgångar och skulder i utländsk valuta har omräknats till kursen per den 30 september 2023 vilken uppgick till 10,84 SEK per USD.

Vid kraftiga svängningar i växelkursen mellan SEK och USD leder det till stora variationer i MindArks redovisade intäkter under året. Bolaget terminsäkrar 6 månader framåt 50% av det valutainflöde i USD, som ska växlas till SEK, det vill säga, det som är kvar när bolagets utbetalningar i USD är gjorda. Denna valutapolicy medför att koncernen kraftigt minskar sin valutaexponering.

Eget kapital moderbolag

MindArks justerade egna kapital uppgår till 63 miljoner SEK vid periodens slut fördelat på 31,5 miljoner aktier. Det justerade egna kapitalet per aktie uppgår till 2 SEK per aktie (2,29 SEK per aktie).

På extra bolagsstämma 15 november 2021 beslutade stämman om en riktad nyemission av högst 7 881 156 teckningsoptioner (teckningsoptioner Serie 2 2021/2025) till Bolagets anställda som ett incitamentsprogram. Vid fullt utnyttjande av optionsrätter för teckning av nya aktier kommer aktiekapitalet att öka med 78 811,56 SEK och utspädning av befintliga aktier och röster med 4,8 procent. Optionerna löper ut 2025 och lösenpriset är 15 SEK per aktie. Bolaget har inga andra utelöpande optionsprogram eller värdepapper som kan leda till utspädningseffekter för aktieägarna.

Ställda säkerheter

Moderbolaget har en företagsinteckning på 3 miljoner SEK för en outnyttjad checkkredit hos SEB.

Medarbetare

Vid periodens slut arbetade totalt 39 personer varav 10 kvinnor i koncernen. Samtliga personer är anställda i moderbolaget.

Rapporteringsperiod

Rapporten avser perioden 1 juli – 30 september 2023 samt 1 januari – 30 september 2023.

Avrundning

Alla belopp i rapporten anges i tusental kronor om inte annat anges. Avrundningsfel kan förekomma i tabeller som summerar flera belopp.



AKTIEN & AKTIEÄGARE

Ägarförhållanden per 30 september 2023

MindArk PE AB (publ), org. nr. 556640-4769 är ett publikt bolag noterat på Spotlight Stock Market. Aktiens innehar ISIN-koden SE0019354358 och handlas under kortnamnet MNDRK. Ägaröversikten visar förhållandena per 30 september 2023. Informationen är hämtad från Euroclear Sweden som handhar Bolagets aktiebok.

Aktieägare	Andel	Röster
Tetiana Karunna*	34,89%	34,89%
Fam. Bothén**	17,24%	17,24%
Futur Pension	5,91%	5,91%
Six Sis	4,95%	4,95%
Nordic Tender Holdings	3,49%	3,49%
The Bank of NY Mellon/Fam. Tullet	2,02%	2,02%
Megetgod Invest APS	2,19%	2,19%
Mindarkkoncernens Vinstandelsstiftelse	1,89%	1,89%
Kronboken	1,41%	1,41%
Lars Hammarström	1,26%	1,26%
Övriga cirka 900 stycken	24,75%	24,75%
Totalt	100%	100%

*Närstående till grundaren Jan Welter Timkrans

**Privat & via bolag

Antal aktier

MindArk PE AB (publ) hade 157 623 125 aktier utestående per den 31 december 2022. Antalet aktier var det samma vid utgången av samma period året innan. I januari 2023 gjordes en omvänd split på 1:5 och bolaget fick efter det 31 524 625 aktier. Vid utgången av tredje kvartalet 2023 var aktieantalet fortfarande det samma.

ÖVRIG INFORMATION

Redovisningsprinciper

Kvartalsrapporten är upprättad i enlighet med årsredovisningslagen och BFNAR 2012:1 Årsredovisning och koncernredovisning (K3). Bolaget bytte metod för kassaflödesanalys från och med rapporteringen för Q2 från direkt metod till den indirekta metoden. De redovisningsprinciper som tillämpas i denna rapport framgår av årsredovisningen för 2022.

Kriget i Ukraina

MindArk har inte påverkats i någon större omfattning av kriget i Ukraina. Bolaget har dock valt att fortsatt stänga av Entropia Universe för nya kunder från Ryssland.

Närståendetransaktioner

Inga transaktioner som väsentligen påverkat Bolagets resultat och finansiella ställning har genomförts med närstående under perioden.

Revisor

Denna delårsrapport är inte granskad av Bolagets revisor.

Finansiell kalender

Delårsrapport kvartal 4 2023 2024-02-28

Delårsrapport kvartal 1 2024 2024-05-28



STYRELSENS FÖRSÄKRAN

Styrelsen ger sin försäkran om att denna delårsrapport ger en rättvisande översikt över bolagets och koncernens verksamhet, finansiella ställning och resultat samt beskriver väsentliga risker och osäkerhetsfaktorer som bolaget och de bolag som ingår i koncernen står inför.

Göteborg 28 november 2023

Björn Dierks
Ordförande

Klas Moreau
Ledamot

Karl Linus Norén
Ledamot

Leif Evander Andersson
Ledamot

ORDLISTA

Ord	Förklaring
Project Entropia Dollar (PED)	In-game valutan som används i Entropia Universe som har en fast växelkurs mot amerikanska dollarn (USD)
MMORPG	Genre inom datorspel där ett stort antal användare interagerar med varandra i en virtuell värld
Virtuell värld	Datorbaserad simulerad miljö som befolkas av användare som kan skapa en personlig karaktär och samtidigt utforska en virtuell värld
Single-shard värld	En sömlös värld där samtliga användare förflyttar sig och interagerar över en server
Free-to-play	Spelet är gratis att ladda ner och utvecklarens intäkter kommer istället från mikrotransaktioner i spelet
Play-to-earn	Användare kan genom aktiviteter i spelet generera intäkter som kan konverteras till verklig valuta
Oförbrukade användarmedel	Den totala summan av användares ännu ej förbrukade tillgångar
Real Cash Economy (RCE)	Real Cash Economy (RCE) innebär att föremål i den virtuella världen även har ett verkligt värde
Q3	Tredje kvartalet av räkenskapsåret
YTD	Year to date. Från årets start till och med angivet datum



MindArk PE AB (publ)
Masthammsgatan 5
413 27 Göteborg
031-607 260
info@mindark.com

www.mindark.com

www.entropiauniverse.com