

BOKSLUTSKOMMUNIKÉ

2022



MindArk PE AB (publ)

PERIODEN I SAMMANDRAG

1 OKTOBER – 31 DECEMBER 2022

Avser koncern. Jämförelsesiffror i parentes avser samma period föregående år.

- Omsättningen uppgick till 29,1 MSEK (20,3 MSEK).
- Aktiverat arbete uppgick till 6,9 MSEK (8,3 MSEK).
- Rörelseresultat uppgick till 10,4 MSEK (8,3 MSEK).
- Resultat före bokslutsdispositioner och skatt uppgick till 12,8 MSEK (6,7 MSEK).
- Likvida medel inklusive kortfristiga placeringar 41,6 MSEK (56,4 MSEK).
- Inga räntebärande skulder.
- Avsättning för oförbrukade användarmedel 47,1 MSEK (39,5 MSEK).
- Försäkringersättning fastställd till 4,75 MSEK.

1 JANUARI – 31 DECEMBER 2022

Avser koncern. Jämförelsesiffror i parentes avser samma period föregående år.

- Omsättningen uppgick till 92,8 MSEK (81,2 MSEK).
- Aktiverat arbete uppgick till 26,5 MSEK (16,1 MSEK).
- Rörelseresultat uppgick till 21,4 MSEK (21,3 MSEK).
- Resultat före bokslutsdispositioner och skatt uppgick till 12 MSEK (18,5 MSEK).
- Resultat per aktie innan omvänd split 0,03 SEK/aktie, efter omvänd split i januari 2023 0,15 SEK/aktie. Justerat resultat per aktie innan omvänd split 0,05 SEK/aktie, efter omvänd split i januari 2023 0,24 SEK/aktie.
- Styrelsen föreslår att ingen utdelning sker och att årets resultat balanseras i ny räkning.

OMSÄTTNING Q4

29,1 MSEK
(20,3 MSEK)

RÖRELSERESULTAT Q4

10,4 MSEK
(8,3 MSEK)

OMSÄTTNING HELÅR 2022




92,8 MSEK
(81,2 MSEK)

RÖRELSERESULTAT HELÅR 2022



21,4 MSEK
(21,3 MSEK)

VÄSENTLIGA HÄNDELSE

FJÄRDE KVARTALET

-  Omsättningsrekord med 29,1 MSEK för perioden.
-  Långdragen tvist avslutad och ersättning från försäkringsbolag fastställd, se sida 24.
-  Styrelsen utökades med en fjärde ledamot, Magnus Götenfelt, tidigare partner på PwC.

EFTER PERIODENS UTGÅNG

-  Försäkringsersättning utbetald januari 2023, se sida 24.
-  Bolaget genomförde en omvänd split 1:5 i januari 2023 vilket gör att antalet utestående aktier minskade från 157 623 125 stycken till 31 524 625 stycken.
-  Notering på Spotlight Stock Market 27 januari 2023.

Koncernens försäljning och resultat i sammandrag (TSEK)	2022	2021	2022	2021
	Oktober-december	Oktober-december	Januari-december	Januari-december
Summa rörelsens intäkter	40 854	36 066	124 642	106 965
Summa rörelsens kostnader	-30 464	-27 767	-103 286	-85 635
Resultat före skatt	12 779	6 698	12 044	18 503

Denna information är sådan information som MindArk PE AB (publ) är skyldigt att offentliggöra enligt EU:s marknadsmissbruksförordning. Informationen lämnades för offentliggörande klockan 08:00 CET den 28 februari 2023.



AFFÄRSIDÉ

MindArk PE AB (publ) utvecklar och driver Entropia Universe och Entropia Platform. Entropia Universe är ett virtuellt universum bestående av ett antal planeter med olika teman och verksamheter. Programvaran tillhandahålls globalt och avgiftsfritt med möjlighet att spendera pengar i universumet för alla med tillgång till internet och PC. Entropia Platform är den tekniska plattform som driver Entropia Universe. Plattformen delas med partners som utvecklar eget unikt spelinnehåll för sina respektive planeter i Entropia Universe.

INTÄKTSMODELL

Entropia Universe är ett s.k. "free-to-play" spel vilket innebär att spelet är gratis att ladda ner, det tillkommer heller ingen månadsavgift eller liknande. MindArks intäkter genereras i stället av mikrotransaktioner som sker när användare väljer att använda olika föremål eller funktioner i Entropia Universe. Likt den verkliga världen är nästan alla typer av aktiviteter i Entropia Universe resurskrävande. Användare växlar från olika valutor till Entropia Universes egen interna valuta, PED (PED har en fast växelkurs mot USD, där 1 USD = 10 PED). Användaren får då en motsvarande summa PED, framräknad via Europeiska Centralbankens dagskurs, på sitt Entropia Universe konto som hen sedan kan använda för att köpa digitala föremål, exempelvis vapen, bilar eller fastigheter.

MindArk genererar intäkter bland annat genom förbrukning, slitage, auktionsavgifter (när föremål köps och säljs mellan användare) och även genom direktförsäljning (vilken omfattar försäljning av virtuella föremål och egendomar, vanligtvis via auktioner i Entropia Universe). MindArk tar även en uttagsavgift om 1% på alla uttag (det vill säga utbetalning av valfri valuta till användarens bankkonto) som genomförs, det minsta uttagsbeloppet är 1 000 PED vilket motsvarar 100 USD. I genomsnitt inbringar varje användare 1,3 USD per timme de spenderar i Entropia Universe. Denna intäkt per användare har legat relativt stabil senaste 10 åren.

Användarna engageras inte endast av traditionell datorspelsunderhållning utan också av potentialen för att tjäna pengar genom intäktsgenererande aktiviteter. Detta bidrar ytterligare till ökad aktivitet i Entropia Universe och ökade intäkter till MindArk.

Totala insättningar för den betalande genomsnittsanvändaren uppgår under användarens totala aktiva tid i Entropia till över 8 000 USD. Denna grupp motsvarar cirka 10% av Entropia Universe totala mängd aktiva användare. Under 2022 uppgick den betalande genomsnittsanvändarens totala insättningar till 2 061 USD.




MINDARK OCH DESS DOTTERBOLAG

MindArk är moderbolag i en koncern med tre dotterbolag. Moderbolaget samt de tre dotterbolagen, Entropia Universe AB, Planet Calypso AB och Green Fund Finance Sweden AB, finns alla i Göteborg.

Planet Calypso AB drev och utvecklade Planet Calypso, den första planeten i Entropia Universe. Både drift och utveckling sker nu från en avdelning i moderbolaget. Dotterbolaget Entropia Universe AB hanterade tidigare stora delar av kundsupport och drift av Entropia Universe. Ingen verksamhet bedrivs in dessa två bolag idag. Båda bolagen finns kvar för att kunna användas främst i marknadsföringssyfte.

Green Fund Finance Sweden ABs affärsidé är att bli förstahandsvalet för finansiering av innovativ grön teknik genom att erbjuda en konkurrenskraftig solid finansieringslösning. Bolaget är sedan ett par år tillbaka vilande.



VD HENRIK NEL JERKROT HAR ORDET

Det har länge varit en ambition för MindArk att börsnoteras. Det är nu med glädje vi kan konstatera att den ambitionen blivit verklighet när MindArk ringde i klockan vid Spotlight Stock Market den 27 januari 2023. Detta blir nu den första bokslutskommunikén i noterad miljö och vi kan i nuläget konstatera att i en omvärld med hög inflationstakt och varningar om recession så har MindArk haft ett starkt Q4 2022 där omsättningen ökade från 20,3 miljoner SEK till 29,1 miljoner SEK, en ökning med 8.8 miljoner SEK jämfört med Q4 2021. Den starka dollarkursen har varit fördelaktig för oss, men vi har också haft en ökning av aktiviteten inne i Entropia Universe på 7,2 %. EBIT för perioden har ökat från 8,3 miljoner SEK till 10,4 miljoner SEK i jämförelse med föregående år. Den starka avslutningen på året gör att 2022 blev det bästa året någonsin för MindArk när det kommer till nettoomsättning.

Under det fjärde kvartalet har framförallt ledning och styrelse förberett inför börsnoteringen, samtidigt som det löpande arbetet med att se till att alla våra användare får tillgång till nytt innehåll och nya upplevelser fortsatt. Ett utvecklingsfokus som påbörjades under det sista kvartalet 2022 och som fortsätter första kvartalet 2023 är en ny strategi för Artificiell Intelligens (AI). MindArk använder AI redan idag, men vår ambition är att integrera mer AI-teknologi i den egna produktionen samt använda mer av de olika AI-baserade verktyg som växer fram och erbjuds. På så sätt kan MindArk effektivisera verksamheten ytterligare samtidigt som vi kan pusha gränsen för vad som är möjligt för våra användare att göra inne i universumet.

Under fjärde kvartalet har MindArk fått en ersättning om 4,75 miljoner SEK från vårt försäkringsbolag avseende den legala tvist som pågått de senaste åren. Målet avskrevs och denna summa täcker större delen av de kostnader vi haft med anledning av tvisten.

Blickar vi framåt mot helåret 2023 fortsätter MindArk och Entropia Universe i dess nuvarande form att erbjuda unik underhållning till våra användare. Den 30 januari 2023 firade Entropia Universe 20 år och detta datum var också starten för våra användare att ha möjlighet att fira med oss inne i universumet. Kontinuerligt under året kommer våra användare få möjlighet att upptäcka nya aktiviteter som är förknippade med jubileumet där nästa del är planerad att släppas i mars. Under året är det också planerat försäljning av ett landområde. Den senaste liknande försäljningen i Entropia Universe ägde rum i december 2021 och sålde slut på 22 minuter för en summa motsvarande 800 000 USD.



**“BÄSTA ÅRET NÅGONSIN NÄR DET
KOMMER TILL NETTOOMSÄTTNING”**

Parallellt arbetar vi med genomförandet av tekniskiftet med att gå från spelmotorn CryEngine2 till Unreal Engine 5. Under hösten och vintern har vi tagit fram olika fiender/monster till slutgiltig produktionskvalitet, både visuellt, animationer, ljud och hur de agerar i världen. Även användarkaraktärer har finslipats där olika rustningar och vapen har byggts och testats. Samtidigt pågår arbetet med bakgrundsinformation om världen och de som befolkar den. I den holistiska visionen vi har för Entropia Universe ska allt hänga ihop, och det ska finnas en anledning till varför saker är som det är. Slutligen, en single-shard värld som Entropia Universe behöver ha ett stabilt, kraftfullt och skalbart serversystem, därför har vi lagt ner mycket tid och energi att implementera en stomme, samt stödfunktioner för administration och styrning av Entropia Universe i realtid när lanseringen sker. Under 2023 fortsätter vi bygga storskaliga världar populerade med funktionell arkitektur, vegetation, vatten och vägar. Sakta men säkert byggs ett Entropia Universe med samma kärna som innan, men där användare kommer få bättre grafik och framförallt en bättre upplevelse. I över 20 år har vi visat att Entropia Universe är en lönsam produkt och vi är nu på väg att ta nästa kliv i och med övergången till Unreal Engine 5.

Sammantaget har Q4 varit ett starkt kvartal för MindArk och till skillnad från flertalet av våra branschkollegor som har flaggat för svagare siffror har vi istället ökat både omsättning och EBIT. Nu är 2023 här, vi är i en bra position och framförallt har vi en tydlig plan för vad vi vill åstadkomma under året.

HENRIK NEL JERKROT

VD MindArk PE AB (publ)

TEKNISK UTVECKLING AV ENTROPIA UNIVERSE 2022

Fjärde kvartalet har dominerats av fortsatt arbete med spelmotorbytet från CryEngine2 till Unreal Engine 5. Speciellt fokus har varit på backend/serversidan. Verktyg för att bygga världar/planeter har haft hög prioritet samt att etablera arbetssätt och metoder för att så effektivt som möjligt kunna skapa innehåll och logik för Unreal-versionen av spelet. Utöver detta har det också pågått arbete med finjusteringar visuellt och funktionellt av spelkaraktären för att få en riktigt bra känsla och rytm i stridsmomenten, vilket är en mycket central del av upplevelsen.

Parallellt har de olika teamen arbetat mycket med live-produkten. Speciellt fokus har varit förberedelser inför Entropia Universe 20-årsjubileum (TWEN) som startade 2023-01-30. TWEN kommer att fortsätta firas under årets gång, med olika spelaktiviteter som användarna kan delta i. Teamen har skapat och uppdaterat diverse innehåll i spelet inför detta: Mobile Service Centers, fiender, vapen och andra objekt. Uppdateringarna har varit visuella, men också faktiska egenskaper och beteenden i spelet har justerats. Dessutom har ett stort TWEN special-event (Robot Harvesting) för användarna designats och implementerats, detta går av stapeln i mars 2023.

På den rent tekniska sidan arbetas det kontinuerligt med omskrivning av vissa delar av spelet för ökad stabilitet och prestanda, så även detta kvartal.



Konceptbild som har skapats som inspiration i produktionen Entropia Universe Unreal 5

KONCERNENS RESULTATRÄKNING

(I tusentals SEK)	2022-10-01 - 2022-12-31	2021-10-01 - 2021-12-31	2022-01-01 - 2022-12-31	2021-01-01 - 2021-12-31
Nettoomsättning	29 086	20 257	92 801	81 201
Aktiverat arbete för egen räkning	6 904	8 252	26 472	16 143
Övriga rörelseintäkter	4 864	7 557	5 369	9 621
Summa intäkter	40 854	36 066	124 642	106 965
<i>Rörelsens kostnader</i>				
Övriga externa kostnader	-11 899	-9 756	-40 070	-31 614
Personalkostnader	-15 651	-13 928	-52 551	-45 763
Av- och nedskrivningar av materiella och immateriella anläggningstillgångar	-2 914	-4 083	-10 665	-8 258
Summa rörelsekostnader	-30 464	-27 767	-103 286	-85 635
Rörelseresultat	10 390	8 299	21 356	21 330
<i>Resultat från finansiella poster</i>				
Resultat från övriga värdepapper och fordringar som är anläggningstillgångar	208	88	107	444
Övriga ränteintäkter och liknande resultatposter	29	-311	29	-311
Räntekostnader och liknande resultatposter	-105	-86	-105	-86
Valutakursdifferenser	2 257	-1 292	-9 343	-2 874
Summa finansiella poster	2 389	-1 601	-9 312	-2 827
Resultat efter finansiella poster	12 779	6 698	12 044	18 503
Resultat före skatt	12 779	6 698	12 044	18 503
Skatt på periodens resultat	-4 489	-2 151	-4 489	-4 583
Periodens resultat	8 290	4 547	7 555	13 920

KONCERNENS BALANSRÄKNING

(I tusentals SEK)	2022-12-31	2021-12-31
TILLGÅNGAR		
Anläggningstillgångar		
<i>Immateriella anläggningstillgångar</i>		
Entropia Platform och Entropia Universe	85 098	68 203
Övriga immateriella anläggningstillgångar	44	58
Summa immateriella anläggningstillgångar	85 142	68 261
<i>Materiella anläggningstillgångar</i>		
Inventarier och datorer	3 417	2 664
Summa materiella anläggningstillgångar	3 417	2 664
<i>Finansiella anläggningstillgångar</i>		
Andra långfristiga värdepappersinnehav	2 362	2 448
Andra långfristiga fordringar	3 559	3 169
Summa finansiella anläggningstillgångar	5 921	5 617
Summa anläggningstillgångar	94 480	76 542
Omsättningstillgångar		
<i>Varulager m m</i>		
Färdiga varor och handelsvaror	147	104
Förskott till leverantörer	9	0
Summa varulager m m	156	104
<i>Kortfristiga fordringar</i>		
Kundfordringar	2 027	2 203
Fordringar på betalningsförmedlare	2 233	1 442
Övriga fordringar	1 812	1 470
Förutbetalda kostnader och upplupna intäkter	7 986	2 261
Summa fordringar	14 058	7 376
<i>Kortfristiga placeringar</i>		
Övriga kortfristiga placeringar	8 834	7 523
<i>Likvida medel</i>	32 797	48 901
Summa omsättningstillgångar	55 845	63 904
SUMMA TILLGÅNGAR	150 325	140 446

KONCERNENS BALANSRÄKNING

(I tusentals SEK)	2022-12-31	2021-12-31
EGET KAPITAL OCH SKULDER		
Eget kapital		
Bundet eget kapital		
Aktiekapital	1 576	1 576
Övrigt tillskjutet kapital	33 951	33 951
Annat eget kapital inkl årets resultat	35 636	31 693
Eget kapital hänförligt till moderföretagets ägare	71 163	67 220
Innehav utan bestämmande inflytande		
Innehav utan bestämmande inflytande	7	7
Minoritetsintresse	7	7
Summa eget kapital	71 170	67 227
Avsättningar		
Avsättningar för oförbrukade användarmedel	47 059	39 472
Uppskjuten skatteskuld	10 286	8 677
Summa avsättningar & uppskjuten skatteskuld	57 345	48 149
Långfristiga skulder		
Övriga skulder	46	40
Summa långfristiga skulder	46	40
Kortfristiga skulder		
Leverantörsskulder	4 158	1 850
Aktuella skatteskulder	1 812	8 864
Övriga skulder	4 841	4 593
Upplupna kostnader och förutbetalda intäkter	10 954	9 723
Summa kortfristiga skulder	21 765	25 030
SUMMA EGET KAPITAL OCH SKULDER	150 326	140 446

KONCERNENS KASSAFLÖDESANALYS

(I tusentals SEK)	2022-10-01 - 2022-12-31	2021-10-01 - 2021-12-31	2022-01-01 - 2022-12-31	2021-01-01 - 2021-12-31
Den löpande verksamheten				
Inbetalningar från kunder	62 836	26 176	116 433	87 948
Utbetalningar till leverantörer och anställda	-56 420	-20 986	-113 545	-73 309
Erhållen ränta	8	0	8	0
Erlagd kapitalskatt	0	-33	0	-33
Erlagd ränta	-53	-53	-53	-53
Betald inkomstskatt	-1 250	1 848	-9 234	1 432
Kassaflöde från den löpande verksamheten	5 121	6 952	-6 391	15 985
Investeringsverksamheten				
Investeringar i immateriella anläggningstillgångar	0	0	0	-67
Investeringar i materiella anläggningstillgångar	-1 439	-140	-1 827	-1 353
Avyttring/amorteringar av övriga finansiella anläggningstillgångar	25	13	96	285
Ökning/minskning kortfristiga finansiella placeringar	-389	-310	-1 604	-5 410
Kassaflöde från investeringsverksamheten	-1 803	-437	-3 335	-6 545
Finansieringsverksamheten				
Optionslikvid	0	0	418	0
Utbetald utdelning	0	0	-4 729	-7 881
Kassaflöde från finansieringsverksamheten	0	0	-4 311	-7 881
Periodens kassaflöde	3 318	6 515	-14 037	1 559
Likvida medel vid periodens början	30 351	42 517	48 901	46 741
Kursdifferens i likvida medel	-872	-131	-2 067	601
Likvida medel vid periodens slut	32 797	48 901	32 797	48 901

MODERBOLAGETS RESULTATRÄKNING

(I tusentals SEK)	2022-10-01 - 2022-12-31	2021-10-01 - 2021-12-31	2022-01-01 - 2022-12-31	2021-01-01 - 2021-12-31
Nettoomsättning	29 086	20 257	92 801	81 201
Aktiverat arbete för egen räkning	6 904	8 252	26 472	16 143
Övriga rörelseintäkter	4 864	7 557	5 369	9 621
Summa intäkter	40 854	36 066	124 642	106 965
<i>Rörelsens kostnader</i>				
Övriga externa kostnader	-11 897	-9 755	-40 068	-31 613
Personalkostnader	-15 651	-13 928	-52 551	-45 763
Av- och nedskrivningar av materiella och immateriella anläggningstillgångar	-2 914	-4 083	-10 665	-8 258
Summa rörelsekostnader	-30 462	-27 766	-103 284	-85 634
Rörelseresultat	10 392	8 300	21 358	21 331
<i>Resultat från finansiella poster</i>				
Resultat från övriga värdepapper och fordringar som är anläggningstillgångar	208	88	107	444
Övriga ränteintäkter och liknande resultatposter	29	-311	29	-311
Räntekostnader och liknande resultatposter	-105	-86	-105	-86
Valutakursdifferenser	2 257	-1 292	-9 343	-2 874
Summa finansiella poster	2 389	-1 601	-9 312	-2 827
Resultat efter finansiella poster	12 781	6 699	12 046	18 504
Bokslutsdispositioner	-3 500	0	-3 500	0
Resultat före skatt	9 281	6 699	8 546	18 504
Skatt på periodens resultat	-3 767	-2 151	-3 767	-4 583
Periodens resultat	5 514	4 548	4 779	13 921

MODERBOLAGETS BALANSRÄKNING

(I tusentals SEK)	2022-12-31	2021-12-31
TILLGÅNGAR		
Anläggningstillgångar		
<i>Immateriella anläggningstillgångar</i>		
Entropia Platform och Entropia Universe	85 098	68 203
Övriga immateriella anläggningstillgångar	44	58
Summa immateriella anläggningstillgångar	85 142	68 261
<i>Materiella anläggningstillgångar</i>		
Inventarier och datorer	3 417	2 664
Summa materiella anläggningstillgångar	3 417	2 664
<i>Finansiella anläggningstillgångar</i>		
Andelar i koncernföretag	4 952	4 952
Andra långfristiga värdepappersinnehav	2 362	2 448
Andra långfristiga fordringar	3 559	3 169
Summa finansiella anläggningstillgångar	10 873	10 569
Summa anläggningstillgångar	99 432	81 494
Omsättningstillgångar		
<i>Varulager m m</i>		
Färdiga varor och handelsvaror	88	55
Förskott till leverantörer	9	0
Summa varulager m m	156	104
<i>Kortfristiga fordringar</i>		
Kundfordringar	943	1 118
Fordringar på betalningsförmedlare	2 233	1 442
Fordringar hos koncernföretag	98	97
Övriga fordringar	1 812	1 470
Förutbetalda kostnader och upplupna intäkter	7 986	2 261
Summa fordringar	13 072	6 388
<i>Kortfristiga placeringar</i>		
Övriga kortfristiga placeringar	8 834	7 523
<i>Likvida medel</i>	32 750	48 854
Summa omsättningstillgångar	54 812	62 869
SUMMA TILLGÅNGAR	154 244	144 363

MODERBOLAGETS BALANSRÄKNING

(I tusentals SEK)	2022-12-31	2021-12-31
EGET KAPITAL OCH SKULDER		
Eget kapital		
Bundet eget kapital		
Aktiekapital	1 576	1 576
Uppskrivningsfond	21 470	24 153
Reservfond	50	50
Fond för utvecklingsutgifter	54 574	34 299
Summa bundet eget kapital	77 670	60 078
Fritt eget kapital		
Överkursfond	33 951	33 951
Balanserad vinst eller förlust	-50 111	-42 827
Periodens resultat	4 779	13 922
Summa fritt eget kapital	-11 381	5 046
Summa eget kapital	66 289	65 124
Obeskattade reserver	6 200	2 700
Avsättningar		
Avsättningar för oförbrukade användarmedel	47 059	39 472
Uppskjuten skatteskuld	8 987	8 099
Summa avsättningar & uppskjuten skatteskuld	56 046	47 571
Långfristiga skulder		
Övriga skulder	46	40
Summa långfristiga skulder	46	40
Kortfristiga skulder		
Leverantörsskulder	4 158	1 850
Skulder till koncernföretag	3 898	3 899
Aktuella skatteskulder	1 812	8 864
Övriga skulder	4 841	4 593
Upplupna kostnader och förutbetalda intäkter	10 954	9 722
Summa kortfristiga skulder	25 663	28 928
SUMMA EGET KAPITAL OCH SKULDER	154 244	144 363

MODERBOLAGETS KASSAFLÖDESANALYS

(I tusentals SEK)	2022-10-01 - 2022-12-31	2021-10-01 - 2021-12-31	2022-01-01 - 2022-12-31	2021-01-01 - 2021-12-31
Den löpande verksamheten				
Inbetalningar från kunder	62 836	26 176	116 430	87 948
Utbetalningar till leverantörer och anställda	-56 420	-20 986	-113 543	-73 308
Erhållen ränta	8	0	8	0
Erlagd kapitalskatt	0	-33	0	-33
Erlagd ränta	-53	-53	-53	-53
Betald inkomstskatt	-1 250	1 848	-9 234	1 432
Kassaflöde från den löpande verksamheten	5 121	6 952	-6 392	15 986
Investeringsverksamheten				
Investeringar i immateriella anläggningstillgångar	0	0	0	-67
Investeringar i materiella anläggningstillgångar	-1 439	-140	-1 827	-1 353
Avyttring/amorteringar av övriga finansiella anläggningstillgångar	25	13	96	285
Ökning/minskning kortfristiga finansiella placeringar	-389	-310	-1 604	-5 410
Kassaflöde från investeringsverksamheten	-1 803	-437	-3 335	-6 545
Finansieringsverksamheten				
Optionslikvid	0	0	418	0
Utbetald utdelning	0	0	-4 729	-7 881
Kassaflöde från finansieringsverksamheten	0	0	-4 311	-7 881
Periodens kassaflöde	3 318	6 515	-14 038	1 560
Likvida medel vid periodens början	30 304	42 470	48 855	46 693
Kursdifferens i likvida medel	-872	-131	-2 067	601
Likvida medel vid periodens slut	32 750	48 854	32 750	48 854

MODERBOLAGETS FÖRÄNDRING I EGET KAPITAL (2021-2022)

(I tusentals SEK)	Bundet eget kapital			Fond för utvecklingsutgifter	Fritt eget kapital		Summa eget kapital
	Aktiekapital	Uppskrivningsfond	Reservfond		Överkursfond	Övrigt fritt eget kapital	
Eget kapital 2021-01-01	1 576	26 838	50	21 919	33 951	-25 947	58 387
Årets resultat						13 922	13 922
Utdelning enligt årsstämmobeslut						-7 881	-7 881
Aktivering av utvecklingsutgifter				16 143		-16 143	
Upplösning till följd av årets avskrivningar							
- uppskrivningar		-3 380				3 380	
- utvecklingsutgifter				-3 764		3 764	
Uppskjutna skatteeffekter		1 113					696
Eget kapital 2021-12-31	1 576	24 154	50	34 298	33 951	-28 905	65 124
Årets resultat						4 779	4 779
Utdelning enligt årsstämmobeslut						-4 729	-4 729
Aktivering av utvecklingsutgifter				26 472		-26 472	
Upplösning till följd av årets avskrivningar							
- uppskrivningar		-3 380				3 380	
- utvecklingsutgifter				-6 197		6 197	
Likvida teckningsoptioner						418	418
Uppskjutna skatteeffekter		696					696
Eget kapital 2022-12-31	1 576	21 470	50	54 573	33 951	-45 332	66 288



KOMMENTARER TILL FINANSIELL ÖVERSIKT

OFÖRBRUKADE ANVÄNDARMEDEL UNDER Q4 & HELÅRET 2022

Alla användare i Entropia Universe har ett konto in-game där kontanta medel i form av den virtuella in-game valutan PED eller föremål placeras. Summan av dessa kontanta medel och digitala föremål är användarens oförbrukade medel.

Oförbrukade användarmedel har ökat under Q4, från 134,7 miljoner PED till 136,6 miljoner PED, en ökning på 1,9 miljoner PED. Det totala beloppet minskade dock något i SEK då växelkursen SEK/USD har minskat från 11,12 SEK/USD sista september till 10,44 SEK/USD sista december 2022 (10 PED=1 USD). Det resulterade i att beloppet minskade under sista kvartalet med 7,2 miljoner i SEK, från 149,8 miljoner SEK till 142,6 miljoner SEK.

Oförbrukade användarmedel har även ökat under helåret 2022, från 132,3 miljoner PED till 136,6 miljoner PED, en ökning på 4,3 miljoner PED. Det totala beloppet ökade betydligt mer i SEK då växelkursen SEK/USD har ökat från 9,04 SEK/USD vid årsskiftet 2021 till 10,44 SEK/USD sista december 2022 (10 PED=1 USD). Det resulterade i att beloppet ökade under året med 23 miljoner i SEK, från 119,6 miljoner SEK till 142,6 miljoner SEK.

Den totala summan "av användare ännu ej förbrukade tillgångar" är ett föränderligt belopp som varierar med de olika aktiviteterna inom Entropia Universe. Historiska siffror visar att mellan 27 - 35 % av insatta medel har tagits ut av användarna. Resten har förbrukats eller kvarstått på användarnas konton i form av digitala inventarier eller kontanta medel i form av den virtuella valutan PED.

Det är en förutsättning för fortlevnaden av Entropia Universe att MindArk betalar ut begärda uttag och därför ska den delen av de oförbrukade användarmedlen, som sannolikt blir ett uttag, skuldföras.

Med dessa fakta tillhands är bedömningen att den reella skulden är 33 % av de oförbrukade användarmedlen som föreligger vid tidpunkten för inbokningen. Detta innebar att den reella skulden vid sista september 2022 var 44,5 miljoner PED, vilket motsvarade vid tidpunkten 49,4 miljoner SEK. Den reella skulden sista december är 45,1 miljoner PED vilket motsvarar 47,1 miljoner SEK. Avsättningen för oförbrukade användarmedel har därför per sista december både justerats för detta samt valutajusterats.

VERKSAMHETEN UNDER OKTOBER - DECEMBER 2022, MODERBOLAG & KONCERN

Nettoomsättningen för det fjärde kvartalet uppgår till 29,1 miljoner SEK (20,3 m SEK). Den ökningen är till stor del hänförlig till en stark USD men även på ökad omsättning i Entropia Universe på ca 7,2 %. Aktiveringen av utvecklingskostnader uppgår till 6,9 miljoner SEK (8,3 m SEK) och övriga rörelseintäkter uppgår till 4,9 miljoner SEK (7,6 m SEK). Merparten av övriga rörelseintäkter är en försäkringsersättning på 4,75 miljoner SEK. Föregående års kvartal fyras övriga intäkter består främst av försäljning av landrätter för 7,5 miljoner SEK.

Rörelsekostnaderna för det fjärde kvartalet har ökat med cirka 10 procent till 30,5 miljoner SEK (27,8 m SEK). De ökade kostnaderna beror till stor del på ökade personalkostnader och även på ökade kostnader för konsulttjänster. Antalet anställda och konsulter har ökat i och med fokus har varit på nyutveckling i och med övergången till Unreal Engine.

Rörelseresultatet för kvartalet uppgår till 10,4 miljoner SEK (8,3 m SEK). Finansiella poster uppgår till 2,4 miljoner SEK (-1,6 m SEK). Anledningen till den positiva valutadifferensen bland finansiella poster beror främst på en valutajusterings av avsättningen för oförbrukade användarmedel då växelkursen gått från 11,12 SEK/USD till 10,44 SEK/USD det sista kvartalet 2022. När dollarn går ned får bolaget en positiv valutaeffekt bland finansiella poster. Denna växelkursjustering har ingen kassaflödespåverkan då alla eventuella uttag från användarna betalas med insättningar i samma valuta, dock blir den en påverkan på det bokförda resultatet. Resultatet före bokslutsdispositioner och skatt slutar på 12,8 miljoner SEK (6,7 m SEK).

VERKSAMHETEN UNDER JANUARI - DECEMBER 2022, MODERBOLAG & KONCERN

Nettoomsättningen uppgår till 92,8 miljoner SEK (81,2 m SEK). Den ökningen är till stor del hänförlig till en stark USD men även på ökad omsättning i Entropia Universe på ca 4 %. Aktivering av utvecklingskostnader uppgår till 26,5 miljoner SEK (16,1 m SEK) och övriga rörelseintäkter uppgår till 5,4 miljoner SEK (9,6 m SEK). Totala intäkter uppgår till 124,6 miljoner SEK (107 m SEK).

Rörelsekostnaderna uppgår till 103,3 miljoner SEK (85,6 m SEK). Ökningen beror på att utvecklingsarbetet av Entropia Universe tillförts ytterligare resurser.

Rörelseresultatet efter avskrivningar uppgår till 21,4 miljoner SEK (21,3 m SEK).

Finansiella poster uppgår till -9,3 miljoner SEK (-2,9 m SEK). Anledningen till den stora negativa valutajusteringen beror främst på en ackumulerad växelkursjustering på 7,3 miljoner SEK på avsättning för oförbrukade användarmedel då växelkursen mellan SEK och USD gått från 9,04 SEK/USD till 10,44 SEK/USD under räkenskapsåret 2022. När dollarn stiger under räkenskapsåret får bolaget en negativ valutaeffekt bland finansiella poster. Denna växelkursjustering har ingen kassaflödespåverkan då alla eventuella uttag från användarna kan betalas med insättningar i samma valuta, dock blir den en stor påverkan på det bokförda resultatet. Resultatet före bokslutsdispositioner och skatt slutade på 12 miljoner SEK (18,5 m SEK).

Investeringar för moderbolag och koncern

Aktiveringen i balansräkningen av löne- och konsultkostnaderna för utvecklingen av Entropia Universe uppgår för verksamhetsåret 2022 till 26,5 miljoner SEK (16,1 m SEK) där 19,6 miljoner SEK (7,9 m SEK) bokförts fram till det tredje kvartalet och 6,9 miljoner SEK (8,2 m SEK) bokats in under det fjärde kvartalet.

De aktiverade beloppen redovisas vid rubriken anläggningstillgångar i balansräkningen respektive totala intäkter i resultaträkningen.

Övriga investeringar utgörs främst av kostnader i samband med bolagets flytt till större lokaler i december 2022, främst kontorsutrustning och larm på ca 1,4 miljoner SEK samt investeringar i datorer för 0,4 miljoner SEK. 1,4 miljoner SEK (0,1 m SEK) av dessa övriga investeringar gjordes under fjärde kvartalet.

MindArks valutaexponering

Samtliga ekonomiska transaktioner inom Entropia Universe sker i den virtuella in-game valutan PED. Alla växlingstransaktioner till och från PED kontrolleras av MindArk. Vidare återköper MindArk PED till en fast växelkurs mot USD (10 PED = 1 USD). Växlingskursen mellan USD och MindArks redovisningsvaluta SEK har fluktuerat kraftigt under 2022, från strax över 9 SEK per USD till som högst över 11 SEK per USD.

Insättningar till MindArks bankkonton (direkt eller via betalningsförmedlare) i utländsk valuta, främst USD omräknas till SEK enligt löpande dagskurs. Bolagets intäkter i PED omräknas via USD till SEK till månadens genomsnittskurs för USD. Tillgångar och skulder i utländsk valuta har omräknats till kursen per den 31 december 2022 vilken uppgår till 10,44 SEK per USD. De stora svängningarna i växelkursen mellan SEK och USD leder till stora variationer i MindArks redovisade intäkter under året.

Bolaget terminsäkrar 6 månader framåt 50 % av det valutainflöde i USD, som ska växlas till SEK, det vill säga när kostnader och uttag i USD är betalda. Policyn ger MindArk mindre valutaexponering och har en positiv påverkan på bolagets finansiella nettoresultat. Detta på grund av att när USD stiger vinner bolaget på spotväxlingarna och när kursen går ned ger satta terminer positivt resultat. Bolagets övriga inkommande valutor, EUR och GBP, behöver ej terminsäkras då merparten av inflödet används till betalning av leverantörsfakturor, OSS-moms (moms inom EU) samt uttag till användare.

Kassaflöde och likviditet för moderbolag och koncern

Likvida medel inklusive kortfristiga placeringar uppgår till 41,6 miljoner SEK (56,4 m SEK). Minskningen är hänförlig till en utdelning på 4,7 miljoner SEK (7,9 m SEK), investeringar i anläggningstillgångar, främst till nya kontoret samt investeringar i utvecklingskostnader. Bolaget har också skänkt 736 tusen SEK till FN:s flyktingorgan UNHCR för att hjälpa ukrainare i nöd. De kortfristiga placeringarna i fonder, räntebärande papper och liknande värdepapper uppgår till 8,8 miljoner SEK (7,5 m SEK).

Bolaget saknar räntebärande skulder.

Eget kapital moderbolag

MindArks justerade egna kapital uppgår till 71,2 miljoner SEK vid årets slut fördelat på 157,6 miljoner aktier. Det justerade egna kapitalet per aktie uppgår till 0,45 SEK per aktie (0,43 SEK per aktie). Om eget kapital per aktie räknas på antal aktier efter omvänd split i januari 2023, det vill säga 31,5 miljoner aktier, blir siffrorna i stället till 2,26 SEK per aktie (2,13 SEK per aktie).

På extra bolagsstämma 15 november 2021 beslutade stämman om en riktad nyemission av högst 7 881 156 teckningsoptioner (teckningsoptioner Serie 2 2021/2025) till Bolagets anställda som ett incitamentsprogram. Vid fullt utnyttjande av optionsrätter för teckning av nya aktier kommer aktiekapitalet att öka med 78 811,56 SEK och utspädning av befintliga aktier och röster 4,8 procent. Optionerna löper ut 2025.

Bolaget har inga andra utelöpande optionsprogram eller värdepapper som kan leda till utspädningseffekter för aktieägarna.

Ställda säkerheter

Moderbolaget har en företagsinteckning på 3 miljoner SEK för en outnyttjad checkkredit hos SEB.

Medarbetare


Vid årets utgång arbetade totalt 61 personer varav 11 kvinnor, alla anställda i moderbolaget. Två nyanställningar gjordes i kvartal fyra. Genomsnittligt antal medarbetare uppgick till 58 personer (54 personer).

Rapporteringsperiod

Rapporten avser perioden 1 januari – 31 december 2022 samt 1 oktober – 31 december 2022.

Avrundning

Alla belopp i rapporten anges i tusental kronor om inte annat anges. Avrundningsfel kan förekomma i tabeller som summerar flera belopp.



AKTIEN & AKTIEÄGARE

Ägarförhållanden per 31 december 2022

MindArk PE AB (publ), org. nr. 556640-4769 är ett publikt bolag noterat på Spotlight Stock Market. Aktiens innehar ISIN-koden SE0019354358 och handlas under kortnamnet MNDRK . Ägaröversikten visar förhållandena per 31 december 2022. Informationen är hämtad från Euroclear Sweden som sköter Bolagets aktiebok.

Aktieägare	Andel	Röster
Tetiana Karunna*	34,89%	34,89%
Fam. Bothén**	17,48%	17,48%
Peak AM***	8,11%	8,11%
Six Sis	4,95%	4,95%
Sinovum Media	4,85%	4,85%
Nordic Tender Holdings	3,49%	3,49%
BNY Mellon	2,02%	2,02%
Klas Moreau	1,74%	1,74%
Kronboken	1,41%	1,41%
Lars Hammarström	1,26%	1,26%
<i>Övriga cirka 900 stycken</i>	<i>19,79%</i>	<i>19,79%</i>
Totalt	100%	100%

*Närstående till grundaren Jan Welter Timkrans

**Privat & via bolag

***Sven Sandberg

Antal aktier

MindArk PE AB (publ) hade 157 623 125 aktier utestående per den 31 december 2022. Antalet aktier var det samma vid utgången av samma period föregående år. I januari 2023 gjordes en omvänd split på 1:5 och bolaget har efter det 31 524 625 aktier.

ÖVRIG INFORMATION

Redovisningsprinciper

Kvartalsrapporten är upprättad i enlighet med årsredovisningslagen och BFNAR 2012:1 Årsredovisning och koncernredovisning (K3). De redovisningsprinciper som tillämpas i denna rapport framgår av årsredovisningen för 2021 förutom vissa principer som har ändrats 2022 då bolaget nu ingår i kategorin större företag.

Covid-19 och kriget i Ukraina

MindArk har noterat att den ökning av användare som tillkom under 2020–2021, som till viss del kan tillskrivas COVID-19 pandemin, har kvarstått under 2022.

MindArk har inte påverkats i någon större omfattning av kriget i Ukraina. Bolaget har dock valt att fortsatt stänga av Entropia Universe för nya kunder från Ryssland. MindArk har även under året bidragit med ekonomiskt stöd till Ukraina via UNHCR.

Närstående transaktioner

Inga transaktioner som väsentligen påverkat Bolagets resultat och finansiella ställning har genomförts med närstående under perioden.

Utdelning

Styrelsen föreslår att ingen utdelning sker och att årets resultat balanseras i ny räkning.

Revisor

Denna bokslutskommuniké har inte granskats av Bolagets revisor.

Årsredovisning

Årsredovisning 2022 med revisionsberättelse kommer finnas tillgänglig på bolagets hemsida, www.mindark.com samt på Bolagets huvudkontor, Masthamngatan 5, 413 27 Göteborg, från och med 20 april 2023.

Årsstämma

Årsstämma kommer hållas i Göteborg den 5 maj 2023.

Finansiell kalender

Delårsrapport kvartal 1 2023	2023-05-25
Delårsrapport kvartal 2 2023	2023-08-28
Årsstämma	2023-05-05
Årsredovisning	2023-04-20

Datumen för offentliggörande av delårsrapporterna avseende kvartal 1 och kvartal 2 har ändrats från datum angivna i tidigare kommunikation.

FÖRLIKNING AVSEENDE TVIST

Den 9 december 2022 meddelade Patent- och Marknadsöverdomstolen (PMÖD) beslut i tvisten en utländsk privatperson har haft mot MindArk. Tvisten inleddes den 23 mars 2018 genom att personen stämde MindArk vid Patent- och Marknadsdomstolen (PMD) och begärde att MindArk vid vite skulle förbjudas att använda viss källkod samt att MindArk skulle utge skadestånd till honom med ett belopp som slutligen preciserades till cirka 33 miljoner SEK.

MindArk har av flera skäl sett talan som grundlös från början. Utvecklingen har bevisat att MindArk hade rätt även om det tog längre tid än väntat.

Upplösningen följde av att privatpersonen försattes i konkurs den 28 juni 2021. MindArk kunde sedan träffa en förlikning med privatpersonens konkursbo som innebar att konkursboet återkallade sin talan för att avsluta målet mot att MindArk inte framställde krav på rättegångskostnader mot konkursboet. PMD skrev av målet. PMD avvisade delar av MindArks yrkande om ersättning för rättegångskostnader samt satte ned MindArks yrkande om ersättning för rättegångskostnader såvitt avsåg den resterande delen av talan. MindArk överklagade den 14 mars 2022 PMD:s beslut till Patent och Marknadsöverdomstolen (PMÖD). MindArks överklagande vann framgång och PMÖD ändrade beslutet genom att tillerkänna MindArk ersättning för rättegångskostnader med sammanlagt 3 384 032 SEK i stället för 2 220 942 SEK, varav privatpersonen personligen skulle vara solidariskt betalningsskyldig tillsammans med sitt konkursbo för 3 001 388 SEK.

Tvisten är genom PMÖD:s beslut slutligt avgjord. Den kan med andra ord inte komma att medföra MindArk några ytterligare kostnader.

Privatpersonen saknar kända tillgångar i Sverige och hans konkurs skrevs av den 12 januari 2023. MindArks möjligheter att få sina rättegångskostnader ersatta i enlighet med PMÖD:s beslut är alltså små. MindArk har dock träffat en förlikning med sitt försäkringsbolag som innebär att försäkringsbolaget har betalat 4 750 000 SEK som kompensation för de rättegångskostnader som MindArk har haft under tiden som tvisten har pågått.

STYRELSENS FÖRSÄKRAN

Styrelsen ger sin försäkran om att denna delårsrapport ger en rättvisande översikt över bolagets och koncernens verksamhet, finansiella ställning och resultat samt beskriver väsentliga risker och osäkerhetsfaktorer som bolaget och de bolag som ingår i koncernen står inför.

Göteborg 28 februari 2023

David Simmonds
Ordförande

Anders Åke Fröjd
Ledamot

Jan Rasmusson
Ledamot

Magnus Götenfelt
Ledamot

ORDLISTA

Ord	Förklaring
Project Entropia Dollar (PED)	In-game valutan som används i Entropia Universe som har en fast växelkurs mot amerikanska dollarn (USD)
MMORPG	Genre inom datorspel där ett stort antal användare interagerar med varandra i en virtuell värld
Virtuell värld	Datorbaserad simulerad miljö som befolkas av användare som kan skapa en personlig karaktär och samtidigt utforska en virtuell värld
Single-shard värld	En sömlös värld där samtliga användare förflyttar sig och interagerar över en server.
Free-to-play	Spelet är gratis att ladda ner och utvecklarens intäkter kommer istället från mikrotransaktioner i spelet
Play-to-earn	Användare kan genom aktiviteter i spelet generera intäkter som kan konverteras till verklig valuta
Oförbrukade användarmedel	Den totala summan av användares ännu ej förbrukade tillgångar
Real Cash Economy (RCE)	Real Cash Economy (RCE) innebär att föremål i den virtuella världen även har ett verkligt värde



MindArk PE AB (publ)

Masthamnsgatan 5

413 27 Göteborg

031-607 260

info@mindark.com

www.mindark.com

www.entropiauniverse.com

