



MINDARK PE AB (PUBL)
DELÅRSRAPPORT Q1 2024



PERIODEN I SAMMANDRAG

1 JANUARI – 31 MARS 2024

Avser koncern. Jämförelsesiffror i parentes avser samma period föregående år.

- » Omsättningen uppgick till 20,7 MSEK (26,5 MSEK)
- » Aktiverat arbete uppgick till 5 MSEK (7,7 MSEK)
- » Rörelseresultat uppgick till 1,1 MSEK (4,2 MSEK)
- » Resultat före skatt uppgick till 88 TSEK (4,5 MSEK)
- » Likvida medel inklusive kortfristiga placeringar 38,3 MSEK
- » Inga räntebärande skulder
- » Avsättning för oförbrukade användarmedel 35,6 MSEK
- » Periodens resultat per aktie i moderbolaget uppgick till -0,07 SEK (0,11 SEK)

OMSÄTTNING Q1 2024


20,7 MSEK
(26,5 MSEK)

RÖRELSERESULTAT Q1 2024


1,1 MSEK
(4,2 MSEK)

VÄSENTLIGA HÄNDELSE

FÖRSTA KVARTALET 2024

 Henrik Nel Jerkrot avgår i mars 2024 som VD efter sex år på posten. Leif Evander Andersson, som är ledamot i styrelsen sedan maj 2023, tillträder som tillförordnad VD.

EFTER PERIODENS UTGÅNG

 MindArk har i april 2024 sagt upp avtalet med Pareto Securities AB avseende likviditetsgaranti för MindArks aktie. MindArks styrelse bedömer att tjänsten inte längre är nödvändig.

KONCERNENS FÖRSÄLJNING & RESULTAT I SAMMANDRAG

| | Q1 2024 | Q1 2023 | 2023 | 2022 |
|---------------------------------|----------------|----------------|------------------|------------------|
| (i tusentals SEK) | Januari - mars | Januari - mars | Januari-december | Januari-december |
| Summa rörelsens intäkter | 26 078 | 34 444 | 150 206 | 124 642 |
| Summa rörelsens kostnader | -24 943 | -30 233 | -129 743 | -103 286 |
| Resultat före skatt | 88 | 4 537 | 19 274 | 12 045 |
| Resultat per aktie (moderbolag) | -0,07 SEK | 0,11 SEK | 0,56 SEK | 0,23 SEK |

Denna information är sådan information som MindArk PE AB (publ) är skyldigt att offentliggöra enligt EU:s marknadsmissbruksförordning. Informationen lämnades för offentliggörande klockan 08:00 CEST den 15 maj 2024.

VERKSAMHETEN

AFFÄRSIDÉ

MindArk PE AB (publ) utvecklar och driver Entropia Universe och Entropia Platform. Entropia Universe är ett virtuellt universum bestående av ett antal planeter med olika teman och verksamheter.

Programvaran tillhandahålls globalt och avgiftsfritt med möjlighet att spendera pengar i universumet för alla med tillgång till PC och internet. Entropia Platform är den tekniska plattform som driver Entropia Universe. Plattformen delas med partners som utvecklar eget unikt spel innehåll för sina respektive planeter i Entropia Universe.

INTÄKTSMODELL

Entropia Universe är ett s.k. "free-to-play" spel vilket innebär att spelet är gratis att ladda ner, det tillkommer ingen månadsavgift eller liknande. MindArks intäkter genereras av mikrotransaktioner som uppkommer när användare väljer att använda olika föremål eller funktioner i Entropia Universe.

Likt den verkliga världen är nästan alla typer av aktiviteter i Entropia Universe resurskrävande. Användare sätter in valfri valuta som därefter växlas till Entropia Universes egen interna valuta, PED (PED har en fast växelkurs mot USD, där 1 USD = 10 PED). Användaren får då en motsvarande summa i PED, framräknad via Europeiska Centralbankens dagskurs, på sitt Entropia Universe konto som denne sedan kan använda för att köpa digitala föremål, exempelvis vapen, bilar eller fastigheter.

Intäkter genereras bland annat genom förbrukning, slitage, auktionsavgifter (när föremål köps och säljs mellan användare) och även genom direktförsäljning (vilken omfattar försäljning av virtuella föremål och egendomar, vanligtvis via auktioner i Entropia Universe).

MindArk debiterar även en avgift om 1% på alla uttag (det vill säga utbetalning av PED växlat till valfri valuta till användarens bankkonto) som genomförs. Det minsta uttagsbeloppet är 1 000 PED vilket motsvarar 100 USD. I genomsnitt inbringar varje användare 1,3 USD per timme som de spenderar i Entropia Universe. Denna intäkt per användare har legat relativt stabil senaste 10 åren. Användarna engageras inte enbart av traditionell datorspelsunderhållning utan också av potentialen att tjäna pengar genom intäktsgenererande aktiviteter. Detta bidrar ytterligare till ökad aktivitet i Entropia Universe och ökade intäkter för MindArk.

MINDARK OCH DESS DOTTERBOLAG

MindArk är moderbolag i en koncern med tre dotterbolag, EUSO AB, ARP Universe AB (publ) och Green Fund Finance Sweden AB. Samtliga bolag har sitt säte i Göteborg. Ingen verksamhet bedrivs i dotterbolagen och bolagen är under likvidering.

VD HAR ORDET

Under det första kvartalet 2024 har MindArk fortsatt sin satsning på att fördjupa AI-integrationen över hela organisationen. Detta arbete är en kontinuerlig process som utvecklas i takt med teknikens framsteg. Vi har redan börjat se hur dessa investeringar betalar sig genom effektivare processer, snabbare utveckling, och mer nyanserad datahantering som kommer att förbättra våra strategiska beslut.

Den ekonomiska översikten i detta kvartal visar på en omsättning om 20,7 miljoner SEK, en minskning jämfört med samma period föregående år, främst på grund av lägre förbrukning i Entropia Universe. Det är dock viktigt att notera att det första kvartalet 2023 var exceptionellt starkt, mycket tack vare vårt 20-årsjubileum i Entropia Universe som lanserades då. Dessa event bidrar signifikant till spelarengagemang, och vi är medvetna om vikten av att balansera dessa aktiviteter för att behålla en långsiktig spänning i universumet.

Vårt engagemang för att ständigt förbättra och utveckla både Entropia Universe och våra interna system förblir oförändrat. I slutet av

mars återupplivade vi vårt uppskattade "Easter Mayhem"-event och introducerade ett nytt användargränssnitt som mottogs väl av våra användare.

Vi fortsätter att stegvis utnyttja AI för att snabba på processer att komma fram till vårt mål, att inkludera Unreal 5 som grafikmotor, vilket markerar ett betydande steg framåt i att förbättra och framtidsanpassa användarupplevelsen.

Vi strävar alltid efter att ligga i framkant av tekniken, särskilt inom AI och förstärkningsinlärning. Genom förbättrad databehandling är vi övertygade om att våra beslut blir klokare, vilket i sin tur leder till mer gripande och underhållande innehåll. Detta kommer inte bara att öka engagemanget bland våra användare utan också förenkla förståelsen och användandet av vår produkt och därmed öka den potentiella målgruppen, allt i syfte att skapa ett ökat aktieägarvärde.



LEIF EVANDER ANDERSSON

t.f. VD MindArk PE AB (publ)

TEKNISK UTVECKLING AV ENTROPIA UNIVERSE Q1 2024

Under det första kvartalet 2024 har teamet i Entropia Universe arbetat intensivt med att fortsätta leverera spännande och engagerande upplevelser till spelarna. "TWEN" fortsatte, ett event som inleddes föregående år och som kommer avslutas i början av andra kvartalet. Det årliga "Easter Mayhem" gick av stapeln under påskhelgen, där små men betydande justeringar implementerats för att säkerställa att eventet blev framgångsrikt.

På den grafiska fronten har MindArk genomfört en rad uppgraderingar. Ett stort antal rustningar i spelet har fått en rejäl visuell uppdatering, skapade med den uppdaterade produktionspipeline för grafik med moderna verktyg. Detta förbättrar inte bara estetiken utan även spelupplevelsen. MindArk har även uppdaterat många av Entropias terrängtexturer och ökat pixeltätheten för dessa samt implementerat ytterligare detaljkartor för att förbättra den visuella komplexiteten i spelets miljöer. Även vegetation och varelser har börjat uppdateras för att möta moderna PBR (Physically Based Rendering)-standarder. Dessa förändringar bidrar till en mer realistisk och visuellt tilltalande miljö som spelare kan utforska samt möjliggöra enklare konvertering till Unreal Engine 5.

Teknisk utveckling under kvartalet inkluderade en omfattande uppdatering av spelets Heads-Up Display (HUD) och användargränssnittet (UI). Dessa förändringar har inte bara introducerat nya funktioner och förbättrad funktionalitet utan också ökat prestandan avsevärt. Detta projekt har resulterat i en enhetligare design och teknisk förbättring, vilket minskar utvecklingstiden för framtida uppdateringar avsevärt.

Arbetet har fortsatt med att få en Unreal Engine 5 klient att köra mot nuvarande Entropia Universe och dess innehåll där det snart kommer påbörjas med nästa fas i utvecklingen.

Förbättringar har också gjorts i hanteringen av spelets befintliga serverinfrastruktur, inklusive optimerad uppstart och nedstängning. Slutligen har kvartalet även präglats av fortsatt användning och integration av AI-verktyg, särskilt ChatGPT-4, för att öka effektiviteten i det dagliga arbetet. Detta är en del av en bredare satsning på att använda avancerad teknologi för att minska utvecklingstiden och förbättra interna processer.



FINANSIELL INFORMATION

KONGERNENS RESULTATRÄKNING

| (I tusentals SEK) | 2024-01-01 - 2024-03-31 | 2023-01-01 - 2023-03-31 | 2023-01-01 - 2023-12-31 |
|--|----------------------------|----------------------------|----------------------------|
| Nettoomsättning | 20 724 | 26 531 | 121 956 |
| Aktiverat arbete för egen räkning | 5 009 | 7 737 | 26 205 |
| Övriga rörelseintäkter | 345 | 176 | 2 045 |
| Summa intäkter | 26 078 | 34 444 | 150 206 |
| <i>Rörelsens kostnader</i> | | | |
| Övriga externa kostnader | -11 142 | -13 647 | -51 064 |
| Personalkostnader | -9 612 | -13 387 | -63 884 |
| Av- och nedskrivningar av materiella och immateriella anläggningstillgångar | -4 189 | -3 199 | -14 795 |
| Summa rörelsekostnader | -24 943 | -30 233 | -129 743 |
| Rörelseresultat | 1 135 | 4 211 | 20 463 |
| <i>Resultat från finansiella poster</i> | | | |
| Resultat från övriga värdepapper och fordringar som är anläggningstillgångar | 882 | 167 | -1 068 |
| Övriga ränteintäkter och liknande resultatposter | 40 | 10 | 155 |
| Räntekostnader och liknande resultatposter | 0 | -1 | -85 |
| Valutakursdifferenser | -1 969 | 150 | -192 |
| Summa finansiella poster | -1 047 | 326 | -1 190 |
| Resultat efter finansiella poster | 88 | 4 537 | 19 273 |
| Resultat före skatt | 88 | 4 537 | 19 273 |
| Skatt på periodens resultat | -2 385 | -935 | -4 312 |
| Periodens resultat | -2 297 | 3 602 | 14 961 |
| Hänförligt till moderbolagets ägare | -2 297 | 3 602 | 14 961 |

KONGERNENS BALANSRÄKNING

| (I tusentals SEK) | 2024-03-31 | 2023-12-31 |
|---|----------------|----------------|
| TILLGÅNGAR | | |
| Anläggningstillgångar | | |
| <i>Immateriella anläggningstillgångar</i> | | |
| Entropia Plattform och Entropia Universe | 99 877 | 98 515 |
| Övriga immateriella anläggningstillgångar | 3 981 | 4 232 |
| Summa immateriella anläggningstillgångar | 103 858 | 102 747 |
| <i>Materiella anläggningstillgångar</i> | | |
| Inventarier och datorer | 2 709 | 2 934 |
| Summa materiella anläggningstillgångar | 2 709 | 2 934 |
| <i>Finansiella anläggningstillgångar</i> | | |
| Andra långfristiga värdepappersinnehav | 202 | 202 |
| Summa finansiella anläggningstillgångar | 202 | 202 |
| Summa anläggningstillgångar | 106 769 | 105 883 |
| Omsättningstillgångar | | |
| <i>Varulager m m</i> | | |
| Färdiga varor och handelsvaror | 96 | 100 |
| Summa varulager m m | 96 | 100 |
| <i>Kortfristiga fordringar</i> | | |
| Kundfordringar | 390 | 388 |
| Fordringar på betalningsförmedlare | 2 562 | 2 165 |
| Skattefordringar | 1 175 | 0 |
| Övriga fordringar | 3 502 | 3 192 |
| Förutbetalda kostnader och upplupna intäkter | 2 718 | 2 901 |
| Summa fordringar | 10 347 | 8 646 |
| <i>Kortfristiga placeringar</i> | | |
| Övriga kortfristiga placeringar | 7 390 | 9 595 |
| <i>Likvida medel</i> | 30 920 | 27 030 |
| Summa omsättningstillgångar | 48 753 | 45 371 |
| SUMMA TILLGÅNGAR | 155 522 | 151 254 |

KONGERNENS BALANSRÄKNING

| (I tusentals SEK) | 2024-03-31 | 2023-12-31 |
|---|----------------|----------------|
| EGET KAPITAL OCH SKULDER | | |
| Eget kapital | | |
| Bundet eget kapital | | |
| Aktiekapital | 1 576 | 1 576 |
| Övrigt tillskjutet kapital | 33 951 | 33 951 |
| Annat eget kapital inkl periodens resultat | 49 188 | 51 485 |
| Eget kapital hänförligt till moderföretagets ägare | 84 715 | 87 012 |
| Innehav utan bestämmande inflytande | | |
| Innehav utan bestämmande inflytande | 6 | 6 |
| Summa eget kapital | 84 721 | 87 018 |
| Avsättningar | | |
| Avsättningar för oförbrukade användarmedel | 35 639 | 33 003 |
| Uppskjuten skatteskuld | 12 264 | 9 897 |
| Summa avsättningar & uppskjuten skatteskuld | 47 903 | 42 900 |
| Långfristiga skulder | | |
| Övriga skulder | 45 | 44 |
| Summa långfristiga skulder | 45 | 44 |
| Kortfristiga skulder | | |
| Leverantörsskulder | 2 648 | 2 739 |
| Aktuella skatteskulder | 0 | 110 |
| Övriga skulder | 3 317 | 4 405 |
| Upplupna kostnader och förutbetalda intäkter | 16 888 | 14 038 |
| Summa kortfristiga skulder | 22 853 | 21 292 |
| SUMMA EGET KAPITAL OCH SKULDER | 155 522 | 151 254 |

KONCERNENS KASSAFLÖDESANALYS

| (I tusentals SEK) | 2024-01-01 - 2024-03-31 | 2023-01-01 - 2023-03-31 | 2023-01-01 - 2023-12-31 |
|--|----------------------------|----------------------------|----------------------------|
| Den löpande verksamheten | | | |
| Rörelseresultat före finansiella poster | 1 135 | 4 211 | 20 462 |
| Justering för avskrivningar | 4 189 | 3 198 | 14 796 |
| Justering för övr poster som inte ingår i kassaflödet mm | -5 133 | -7 726 | -40 178 |
| | 191 | -317 | -4 920 |
| Erhållen ränta | 40 | 10 | 156 |
| Erlagd ränta | 0 | -1 | -70 |
| Betald inkomstskatt | -1 302 | -5 226 | -5 516 |
| | -1 071 | -5 534 | -10 350 |
| Ökning/minskning varulager | 4 | 18 | 56 |
| Ökning/minskning kundfordringar | -2 | 2 | 1 106 |
| Ökning/minskning övriga kortfristiga fordringar | -524 | 3 261 | 4 711 |
| Ökning/minskning leverantörskulder | -92 | -1 415 | -1 418 |
| Ökning/minskning övriga kortfristiga rörelseskulder | 1 762 | -389 | 1 960 |
| Kassaflöde från den löpande verksamheten | 77 | -4 057 | -3 935 |
| Investeringsverksamheten | | | |
| Investeringar i immateriella anläggningstillgångar | 0 | 0 | -207 |
| Investeringar i materiella anläggningstillgångar | -66 | -485 | -770 |
| Avyttring/amorteringar av övriga finansiella anläggningstillgångar | 0 | 4 | 4 |
| Ökning/minskning kortfristiga finansiella placeringar | 3087 | -215 | -625 |
| Kassaflöde från investeringsverksamheten | 3 021 | -696 | -1 598 |
| Finansieringsverksamheten | | | |
| Utbetald utdelning | 0 | 0 | 0 |
| Kassaflöde från finansieringsverksamheten | 0 | 0 | 0 |
| Periodens kassaflöde | 3 098 | -4 753 | -5 534 |
| Likvida medel vid periodens början | 27 030 | 32 797 | 32 797 |
| Kursdifferens i likvida medel | 791 | -168 | -233 |
| Likvida medel vid periodens slut | 30 919 | 27 876 | 27 030 |

MODERBOLAGETS RESULTATRÄKNING

| (I tusentals SEK) | 2024-01-01 - 2024-03-31 | 2023-01-01 - 2023-03-31 | 2023-01-01 - 2023-12-31 |
|--|----------------------------|----------------------------|----------------------------|
| Nettoomsättning | 20 724 | 26 531 | 121 956 |
| Aktiverat arbete för egen räkning | 5 009 | 7 737 | 26 205 |
| Övriga rörelseintäkter | 345 | 176 | 1 858 |
| Summa intäkter | 26 078 | 34 444 | 150 019 |
| <i>Rörelsens kostnader</i> | | | |
| Övriga externa kostnader | -11 142 | -13 645 | -51 055 |
| Personalkostnader | -9 612 | -13 387 | -63 884 |
| Av- och nedskrivningar av materiella och immateriella anläggningstillgångar | -4 189 | -3 199 | -14 796 |
| Summa rörelsekostnader | -24 943 | -30 231 | -129 735 |
| Rörelseresultat | 1 135 | 4 213 | 20 284 |
| <i>Resultat från finansiella poster</i> | | | |
| Resultat från andelar i koncernföretag | 0 | 0 | 97 |
| Resultat från övriga värdepapper och fordringar som är anläggningstillgångar | 882 | 167 | -1 068 |
| Övriga ränteintäkter och liknande resultatposter | 40 | 10 | 155 |
| Räntekostnader och liknande resultatposter | 0 | -1 | -85 |
| Valutakursdifferenser | -1 969 | 150 | -192 |
| Summa finansiella poster | -1 047 | 326 | -1 093 |
| Resultat efter finansiella poster | 88 | 4 539 | 19 191 |
| Bokslutsdispositioner | 0 | 0 | 5 162 |
| Resultat före skatt | 88 | 4 539 | 24 353 |
| Skatt på periodens resultat | -2 385 | -935 | -5 384 |
| Periodens resultat | -2 297 | 3 604 | 18 969 |

MODERBOLAGETS BALANSRÄKNING

| (I tusentals SEK) | 2024-03-31 | 2023-12-31 |
|---|----------------|----------------|
| TILLGÅNGAR | | |
| Anläggningstillgångar | | |
| <i>Immateriella anläggningstillgångar</i> | | |
| Entropia Platform och Entropia Universe | 99 877 | 98 515 |
| Övriga immateriella anläggningstillgångar | 3 981 | 4 231 |
| Summa immateriella anläggningstillgångar | 103 858 | 102 746 |
| <i>Materiella anläggningstillgångar</i> | | |
| Inventarier och datorer | 2 709 | 2 934 |
| Summa materiella anläggningstillgångar | 2 709 | 2 934 |
| <i>Finansiella anläggningstillgångar</i> | | |
| Andelar i koncernföretag | 1 142 | 1 143 |
| Andra långfristiga värdepappersinnehav | 202 | 202 |
| Summa finansiella anläggningstillgångar | 1 344 | 1 345 |
| Summa anläggningstillgångar | 107 911 | 107 025 |
| Omsättningstillgångar | | |
| <i>Varulager m m</i> | | |
| Färdiga varor och handelsvaror | 96 | 100 |
| Summa varulager m m | 96 | 100 |
| <i>Kortfristiga fordringar</i> | | |
| Kundfordringar | 390 | 389 |
| Fordringar på betalningsförmedlare | 2 562 | 2 166 |
| Aktuella skattefordringar | 1 175 | 0 |
| Övriga fordringar | 3 502 | 3 191 |
| Förutbetalda kostnader och upplupna intäkter | 2 718 | 2 901 |
| Summa fordringar | 10 347 | 8 647 |
| <i>Kortfristiga placeringar</i> | | |
| Övriga kortfristiga placeringar | 7 390 | 9 594 |
| <i>Likvida medel</i> | 30 878 | 26 989 |
| Summa omsättningstillgångar | 48 711 | 45 330 |
| SUMMA TILLGÅNGAR | 156 622 | 152 355 |

MODERBOLAGETS BALANSRÄKNING

| (I tusentals SEK) | 2024-03-31 | 2023-12-31 |
|--|----------------|----------------|
| EGET KAPITAL OCH SKULDER | | |
| Eget kapital | | |
| Bundet eget kapital | | |
| Aktiekapital | 1 576 | 1 576 |
| Uppskrivningsfond | 18 115 | 18 786 |
| Reservfond | 50 | 50 |
| Fond för utvecklingsutgifter | 73 577 | 71 370 |
| Summa bundet eget kapital | 93 318 | 91 782 |
| Fritt eget kapital | | |
| Överkursfond | 33 951 | 33 951 |
| Balanserad vinst eller förlust | -40 250 | -57 683 |
| Periodens resultat | -2 297 | 18 969 |
| Summa fritt eget kapital | -8 596 | -4 763 |
| Summa eget kapital | 84 722 | 87 019 |
| Obeskattade reserver | 0 | 0 |
| Avsättningar | | |
| Avsättningar för oförbrukade användarmedel | 35 639 | 33 003 |
| Uppskjuten skatteskuld | 12 264 | 9 897 |
| Summa avsättningar & uppskjuten skatteskuld | 47 903 | 42 900 |
| Långfristiga skulder | | |
| Övriga skulder | 45 | 45 |
| Summa långfristiga skulder | 45 | 45 |
| Kortfristiga skulder | | |
| Leverantörsskulder | 2 648 | 2 739 |
| Skulder till koncernföretag | 1 100 | 1 100 |
| Aktuella skatteskulder | 0 | 110 |
| Övriga skulder | 3 317 | 4 405 |
| Upplupna kostnader och förutbetalda intäkter | 16 887 | 14 038 |
| Summa kortfristiga skulder | 23 952 | 22 392 |
| SUMMA EGET KAPITAL OCH SKULDER | 156 622 | 152 356 |

MODERBOLAGETS KASSAFLÖDESANALYS

| (I tusentals SEK) | 2024-01-01 - 2024-03-31 | 2023-01-01 - 2023-03-31 | 2023-01-01 - 2023-12-31 |
|--|----------------------------|----------------------------|----------------------------|
| Den löpande verksamheten | | | |
| Rörelseresultat före finansiella poster | 1 135 | 4 213 | 20 284 |
| Justering för avskrivningar | 4 189 | 3 198 | 14 796 |
| Justering för övr poster som inte ingår i kassaflödet mm | -5 133 | -7 726 | -40 178 |
| | 191 | -315 | -5 098 |
| Erhållen ränta | 40 | 10 | 156 |
| Erlagd ränta | 0 | -1 | -70 |
| Betald inkomstskatt | -1 302 | -5 226 | -5 516 |
| | -1 071 | -5 532 | -10 528 |
| Ökning/minskning varulager | 4 | 18 | 56 |
| Ökning/minskning kundfordringar | -2 | 2 | 21 |
| Ökning/minskning övriga kortfristiga fordringar | -524 | 3 262 | 4 871 |
| Ökning/minskning leverantörskulder | -92 | -1 415 | -1 418 |
| Ökning/minskning övriga kortfristiga rörelseskulder | 1 762 | -390 | 3 068 |
| Kassaflöde från den löpande verksamheten | 77 | -4 055 | -3 930 |
| Investeringsverksamheten | | | |
| Investeringar i immateriella anläggningstillgångar | 0 | 0 | -207 |
| Investeringar i materiella anläggningstillgångar | -66 | -485 | -770 |
| Avyttring/amorteringar av övriga finansiella anläggningstillgångar | 0 | 4 | 4 |
| Ökning/minskning kortfristiga finansiella placeringar | 3 087 | -215 | -625 |
| Kassaflöde från investeringsverksamheten | 3 021 | -696 | -1 598 |
| Finansieringsverksamheten | | | |
| Utbetald utdelning | 0 | 0 | 0 |
| Kassaflöde från finansieringsverksamheten | 0 | 0 | 0 |
| Periodens kassaflöde | 3 098 | -4 751 | -5 529 |
| Likvida medel vid periodens början | 26 989 | 32 750 | 32 750 |
| Kursdifferens i likvida medel | 791 | -168 | -233 |
| Likvida medel vid periodens slut | 30 878 | 27 831 | 26 989 |

KOMMENTARER TILL FINANSIELL ÖVERSIKT

OFÖRBRUKADE ANVÄNDARMEDEL UNDER Q1 2024

Alla användare i Entropia Universe har ett konto in-game där kontanta medel i form av den virtuella in-game valutan PED eller föremål placeras. Summan av dessa kontanta medel och digitala föremål är användarens oförbrukade medel. Den totala summan "av användare ännu ej förbrukade tillgångar" är ett föränderligt belopp som varierar med de olika aktiviteterna inom Entropia Universe. Historiska siffror visar att mellan 22 - 35 % av insatta medel tagits ut av användarna. Resten har förbrukats eller kvarstått på användarnas konton i form av digitala inventarier eller kontanta medel i form av den virtuella valutan PED. Det är en förutsättning för fortlevnaden av Entropia Universe att MindArk betalar ut begärda uttag och därför ska den delen av de oförbrukade användarmedlen, som sannolikt blir ett uttag, skuldföras.

Oförbrukade användarmedel har ökat något under första kvartalet 2024, från 140,5 miljoner PED till 141,7 miljoner PED, en ökning på 1,2 miljoner PED. Det totala beloppet ökade betydligt mer i SEK då växelkursen SEK/USD har ökat från 10,04 SEK/USD sista december 2023 till 10,66 SEK/USD sista mars 2024 (10 PED=1 USD). Det resulterade i en ökning med 10 miljoner i SEK, från 141 miljoner SEK till 151 miljoner SEK.

I och med bokslutet för räkenskapsåret 2023, har bolaget implementerat en ny policy för att beräkna och rapportera avsättningen för oförbrukade användarmedel i bolagets balansräkning.

Tidigare metodik: Historiskt sett har bolaget beräknat avsättningen för oförbrukade användarmedel genom att titta på alla tidigare år sedan spelets lansering för 20 år sedan och tagit höjd för de åren då uttagen varit höga. Denna metodik har gett bolaget en omfattande översikt över användarnas beteenden över tid.

Ny policy: Med den nya policyn fokuserar bolaget nu på de senaste fem årens data för att bättre reflektera de nuvarande användarbeteendena och ekonomiska trenderna. Genomsnittet av uttag under de senaste fem åren ligger på 23,6%. Denna förändring syftar till att ge en mer aktuell och relevant bild av bolagets avsättningsbehov gällande de av användarna ännu ej förbrukade tillgångarna i Entropia Universe.

Per den 31 mars 2024, uppgick den totala skulden för oförbrukade användarmedel till 141,7 miljoner PED. Enligt den nya beräkningsmetoden baserat på den nya femåriga genomsnittssiffran på 23,6% uppskattar bolaget den reella skulden per den sista mars 2024 till 33,4 miljoner PED vilket motsvarar 35,6 miljoner SEK. Denna policyändring speglar även bolagets kontinuerliga strävan efter att förbättra finansiella processer och samtidigt säkerställa att posten ej oförbrukade användarmedel reflekteras på ett hållbart och ansvarsfullt sätt.

VERKSAMHETEN UNDER JANUARI – MARS 2024, MODERBOLAG & KONCERN

Nettoomsättningen för det första kvartalet uppgår till 20,7 miljoner SEK (26,5 m SEK). Den minskade omsättningen beror på flera faktorer. Förbrukningen inne i Entropia Universe under det första kvartalet minskade med 12% i jämförelse med samma period föregående år. Den genomsnittliga dollarkursen under kvartalet har varit ungefär den samma som i kvartal 1 föregående år (10,39 SEK/USD mot 10,42 SEK/USD föregående års kvartal 1), vilket gör att minskningen i Entropia omräknat till SEK är likvärdig. Utöver omsättningsminskningen i Entropia Universe har förändrad avsättning till oförbrukade användarmedel gett 2,9 miljoner SEK lägre intäkter i Q1 i år mot föregående år samt intäkter från ej aktiva användarkonton har gett 300 tusen SEK lägre intäkter Q1 i år mot föregående år. Det ger en total omsättningsminskning om 21,9%.

Aktiveringen av utvecklingskostnader under första kvartalet uppgår till 5 miljoner SEK (7,7 m SEK). Övriga rörelseintäkter uppgår till 345 tusen SEK (176 tusen SEK) och totala intäkter uppgår till 26,1 miljoner SEK (34,4 m SEK).

Rörelsekostnaderna för det första kvartalet slutade på 24,9 miljoner SEK (30,2 m SEK). De lägre kostnaderna beror främst på minskade kostnader för personal jämfört med samma kvartal föregående år till följd av omorganisationen. Bolaget har även lägre externa kostnader gällande konsulter, marknadsföring och lokalkostnader. Dock har bolaget ökade kostnader för avskrivningar. Det beror på att aktiverade utvecklingskostnader ökat med 23,5 miljoner SEK under de sista tolv månaderna och det har i sin tur lett till att avskrivningarna har ökat med 1 miljon SEK för första kvartalet mot första kvartalet föregående år.

Rörelseresultatet för kvartalet uppgår till 1,1 miljoner SEK (4,2 m SEK). Finansiella poster uppgår till -1 miljoner SEK (326 t SEK). Resultat före skatt slutar på 88 tusen SEK (4,5 m SEK). Skatt på periodens resultat består främst av periodens förändringar i uppskjuten skatteskuld, vilken vid periodens utgång är helt hänförlig till temporära skillnader mellan bokförda respektive skattemässiga värden på koncernens tillgångar samt skatt på årets resultat.



Resultat per aktie

Resultat efter skatt för moderbolaget för första kvartalet uppgår till -2,3 miljoner SEK. Fördelat på 31,5 miljoner aktier (antalet aktier efter omvänd split) uppgår således resultat per aktie till -0,07 SEK (0,11 SEK per aktie, fördelat på samma antal aktier).

Investeringar för moderbolag och koncern

Aktiveringen i balansräkningen av löne- och konsultkostnader för utveckling av Entropia Universe uppgår för kvartalet till 5 miljoner SEK (7,7 m SEK). De aktiverade beloppen redovisas vid rubriken anläggningstillgångar i balansräkningen respektive totala intäkter i resultaträkningen. Övriga investeringar på 66 tusen SEK (485 t SEK) avser investeringar främst datorer.

Valutarisker och finansiella instrument

Samtliga ekonomiska transaktioner inom Entropia Universe sker i den virtuella in-game valutan PED. Alla växlingstransaktioner till och från PED kontrolleras av MindArk. Vidare återköper MindArk PED till en fast växelkurs mot USD (10 PED = 1 USD). Växlingskursen mellan USD och MindArks redovisningsvaluta SEK har fluktuerat något under Q1, mellan som lägst 10,09 SEK

per USD till som högst 10,66 SEK per USD. Insättningar till MindArks bankkonton (direkt eller via betalningsförmedlare) i utländsk valuta, främst USD, omräknas till SEK enligt löpande dagskurs. Bolagets intäkter i PED omräknas via USD till SEK till månadens genomsnittskurs för USD.

Tillgångar och skulder i utländsk valuta har omräknats till kursen per den 31 mars 2024 vilken uppgick till 10,66 SEK per USD. Vid kraftiga svängningar i växelkursen mellan SEK och USD leder det till stora variationer i MindArks redovisade intäkter under året. Bolaget terminsäkrar 6 månader framåt 50% av det valutainflöde i USD, som ska växlas till SEK, det vill säga, det som är kvar när bolagets utbetalningar i USD är gjorda. Denna valutapolicy medför att koncernen kraftigt minskar sin valutaexponering.



Eget kapital moderbolag

MindArks egna kapital uppgår till 84,7 miljoner SEK vid periodens slut fördelat på 31,5 miljoner aktier. Det justerade egna kapitalet per aktie uppgår till 2,69 SEK per aktie (2,40 SEK per aktie).

På extra bolagsstämma 15 november 2021 beslutade stämman om en riktad nyemission av högst 7 881 156 teckningsoptioner (teckningsoptioner Serie 2 2021/2025) till Bolagets anställda som ett incitamentsprogram. Vid fullt utnyttjande av optionsrätter för teckning av nya aktier kommer aktiekapitalet att öka med 78 811,56 SEK och utspädning av befintliga aktier och röster med 4,8 procent. Optionerna löper ut 2025 och lösenpriset är 15 SEK per aktie. Bolaget har inga andra utelöpande optionsprogram eller värdepapper som kan leda till utspädningseffekter för aktieägarna.

Ställda säkerheter

Moderbolaget har en företagsinteckning på 3 miljoner SEK för en utnyttjad checkkredit hos SEB.

Medarbetare

Vid periodens slut arbetade totalt 37 (62) personer varav 10 (11) kvinnor i koncernen. Samtliga personer är anställda i moderbolaget.

Rapporteringsperiod

Rapporten avser perioden 1 januari – 31 mars 2024.

Avrundning

Alla belopp i rapporten anges i tusental kronor om inte annat anges. Avrundningsfel kan förekomma i tabeller som summerar flera belopp.



AKTIEN & AKTIEÄGARE

Ägarförhållanden per 31 mars 2024

MindArk PE AB (publ), org. nr. 556640-4769 är ett publikt bolag som noterades på Spotlight Stock Market den 27 januari 2023. Aktien innehar ISIN-koden SE0019354358 och handlas under kortnamnet MNDRK. Ägaröversikten visar förhållandena per 31 mars 2024. Informationen är hämtad från Euroclear Sweden som handhar Bolagets aktiebok.

| Aktieägare | Andel | Röster |
|--|-------------|-------------|
| Tetiana Karunna* | 34,89% | 34,89% |
| Fam. Bothén** | 17,48% | 17,48% |
| Futur Pension | 5,33% | 5,33% |
| Nordic Tender Holdings | 3,49% | 3,49% |
| Megetgod Invest APS | 2,19% | 2,19% |
| The Bank of NY Mellon/Fam. Tullet | 2,02% | 2,02% |
| Mindarkkoncernens Vinstandelsstiftelse | 1,89% | 1,89% |
| Kronboken | 1,41% | 1,41% |
| Lars Hammarström | 1,26% | 1,26% |
| Övriga cirka 900 stycken | 30,04% | 30,04% |
| Totalt | 100% | 100% |

*Närstående till grundaren Jan Welter Timkrans

**Privat & via bolag

Antal aktier

MindArk PE AB (publ) hade 157 623 125 aktier utestående per den 31 december 2022. I januari 2023 gjordes en omvänd split på 1:5 och bolaget har efter det 31 524 625 aktier. Kvotvärdet efter den omvända spliten är 0,05 SEK.

ÖVRIG INFORMATION

Redovisningsprinciper

Kvartalsrapporten är upprättad i enlighet med årsredovisningslagen och BFNAR 2012:1 Årsredovisning och koncernredovisning (K3). De redovisningsprinciper som tillämpas i denna rapport framgår av årsredovisningen för 2023.

Väsentliga risker och osäkerhetsfaktorer

MindArks verksamhet, finansiella ställning och resultat kan påverkas av ett antal risker och osäkerhetsfaktorer. Dessa finns beskrivna i årsredovisningen för 2023.

Närståendetransaktioner


Inga transaktioner som väsentligen påverkat Bolagets resultat och finansiella ställning har genomförts med närstående under perioden.

Revisor

Denna delårsrapport är inte granskad av Bolagets revisor.

Finansiell kalender

| | |
|------------------------------|------------|
| Delårsrapport kvartal 2 2024 | 2024-08-28 |
| Delårsrapport kvartal 3 2024 | 2024-10-25 |



STYRELSENS FÖRSÄKRAN

Styrelsen ger sin försäkran om att denna delårsrapport ger en rättvisande översikt över bolagets och koncernens verksamhet, finansiella ställning och resultat samt beskriver väsentliga risker och osäkerhetsfaktorer som bolaget och de bolag som ingår i koncernen står inför.

Göteborg 15 maj 2024

Björn Dierks
Ordförande

Klas Moreau
Ledamot

Karl Linus Norén
Ledamot

Leif Evander Andersson
Ledamot & t.f. VD

ORDLISTA

| Ord | Förklaring |
|-------------------------------|---|
| Project Entropia Dollar (PED) | In-game valutan som används i Entropia Universe som har en fast växelkurs mot amerikanska dollarn (USD) |
| MMORPG | Genre inom datorspel där ett stort antal användare interagerar med varandra i en virtuell värld |
| Virtuell värld | Datorbaserad simulerad miljö som befolkas av användare som kan skapa en personlig karaktär och samtidigt utforska en virtuell värld |
| Single-shard värld | En sömlös värld där samtliga användare förflyttar sig och interagerar över en server |
| Free-to-play | Spelet är gratis att ladda ner och utvecklarens intäkter kommer istället från mikrotransaktioner i spelet |
| Play-to-earn | Användare kan genom aktiviteter i spelet generera intäkter som kan konverteras till verklig valuta |
| Oförbrukade användarmedel | Den totala summan av användares ännu ej förbrukade tillgångar |
| Real Cash Economy (RCE) | Real Cash Economy (RCE) innebär att föremål i den virtuella världen även har ett verkligt värde |
| Q1 | Första kvartalet av räkenskapsåret |
| EBITDA | Rörelseresultat före avskrivningar |



MindArk PE AB (publ)
Masthamngatan 5
413 29 Göteborg
031-607 260
info@mindark.com

www.mindark.com

www.entropiauniverse.com