




MINDARK PE AB (PUBL)
BOKSLUTSKOMMUNIKÉ 2023



PERIODEN I SAMMANDRAG

1 OKTOBER – 31 DECEMBER 2023

Avser koncern. Jämförelsesiffror i parentes avser samma period föregående år.

- » Omsättningen uppgick till 46,3 MSEK (29,1 MSEK)
- » Aktiverat arbete uppgick till 4,8 MSEK (6,9 MSEK)
- » Rörelseresultat uppgick till 26 MSEK (10,4 MSEK)
- » Resultat före skatt uppgick till 26,7 MSEK (12,8 MSEK)
- » Likvida medel inklusive kortfristiga placeringar 36,6 MSEK
- » Inga räntebärande skulder
- » Avsättning för oförbrukade användarmedel 33 MSEK
- » Periodens resultat per aktie i moderbolaget uppgick till 0,89 SEK (0,25 SEK)

1 JANUARI – 31 DECEMBER 2023

Avser koncern. Jämförelsesiffror i parentes avser samma period föregående år.

- » Omsättningen uppgick till 122 MSEK (92,8 MSEK)
- » Aktiverat arbete uppgick till 26,2 MSEK (26,5 MSEK)
- » Resultateffekt omstruktureringskostnader på -14 MSEK
- » Rörelseresultat uppgick till 20,5 MSEK (21,4 MSEK)
- » Resultat före skatt uppgick till 19,3 MSEK (12 MSEK)
- » Likvida medel inklusive kortfristiga placeringar 36,6 MSEK
- » Inga räntebärande skulder
- » Avsättning för oförbrukade användarmedel 33 MSEK
- » Periodens resultat per aktie i moderbolaget uppgick till 0,60 SEK (0,23 SEK)
- » Den årliga genomsnittliga tillväxten (CAGR) på insatt startkapital för bolaget sedan starten år 2003 är cirka 14%.

OMSÄTTNING Q4 2023

46,3 MSEK
(29,1 MSEK)

RÖRELSERESULTAT Q4 2023

26 MSEK
(10,4 MSEK)

OMSÄTTNING HELÅR 2023



122 MSEK
(92,8 MSEK)

RÖRELSERESULTAT HELÅR 2023


20,5 MSEK
(21,4 MSEK)

VÄSENTLIGA HÄNDELSE

FJÄRDE KVARTALET 2023

-  Bolaget kommunicerar en ny strategi för utvecklingen av Entropia Universe i Unreal Engine 5.
-  Magnus Ryme blir utnämnd CTO (Chief Technology Officer) och Terrence Verlander utses som bolagets CAIO (Chief Artificial Intelligence Officer).

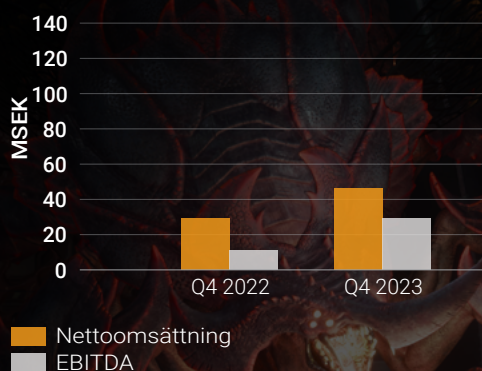
EFTER PERIODENS UTGÅNG

-  Inga väsentlig händelser har inträffat efter periodens utgång.

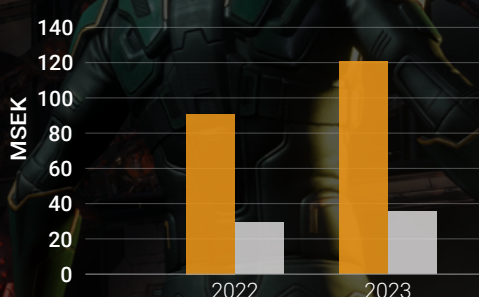
KONCERNENS FÖRSÄLJNING & RESULTAT I SAMMANDRAG

(I tusentals SEK)	Q4 2023 Oktober - december	Q4 2022 Oktober - december	2023 Januari- december	2022 Januari- december	2021 Januari- december
Summa rörelsens intäkter	52 540	40 854	150 206	124 642	106 965
Summa rörelsens kostnader	-26 550	-30 461	-129 743	-103 286	-85 635
Resultat före skatt	26 740	12 782	19 274	12 045	18 503
Resultat per aktie (moderbolag)	0,89 SEK	0,25 SEK	0,60 SEK	0,23 SEK	0,44 SEK

Q4 - Nettoomsättning & EBITDA



Helår - Nettoomsättning & EBITDA



Denna information är sådan information som MindArk PE AB (publ) är skyldigt att offentliggöra enligt EU:s marknadsmissbruksförordning. Informationen lämnades för offentliggörande klockan 08:00 CET den 28 februari 2024.

VERKSAMHETEN

AFFÄRSIDÉ

MindArk PE AB (publ) utvecklar och driver Entropia Universe och Entropia Platform. Entropia Universe är ett virtuellt universum bestående av ett antal planeter med olika teman och verksamheter.

Programvaran tillhandahålls globalt och avgiftsfritt med möjlighet att spendera och tjäna pengar i universumet för alla med tillgång till PC och internet. Entropia Platform är den tekniska plattform som driver Entropia Universe. Plattformen delas med partners som utvecklar eget unikt spelinnehåll för sina respektive planeter i Entropia Universe.

INTÄKTSMODELL

Entropia Universe är ett s.k. "free-to-play" spel vilket innebär att spelet är gratis att ladda ner, det tillkommer ingen månadsavgift eller liknande. MindArks intäkter genereras istället av mikrotransaktioner som uppkommer när användare väljer att använda olika föremål eller funktioner i Entropia Universe.

Likt den verkliga världen är nästan alla typer av aktiviteter i Entropia Universe resurskrävande. Användare sätter in valfri valuta som därefter växlas till Entropia Universes egen interna valuta, PED (PED har en fast växelkurs mot USD, där 1 USD = 10 PED). Användaren får då en motsvarande summa PED, framräknad via Europeiska Centralbankens dagskurs, på sitt Entropia Universe konto som denne sedan kan använda för att köpa digitala föremål, exempelvis vapen, bilar eller fastigheter. Intäkter genereras bland annat genom förbrukning, slitage, auktionsavgifter (när föremål köps och säljs mellan användare) och även genom direktförsäljning (vilken omfattar försäljning av virtuella föremål och egendomar, vanligtvis via auktioner i Entropia Universe).

MindArk debiterar även en avgift om 1% på alla uttag (det vill säga utbetalning av PED växlat till valfri valuta till användarens bankkonto) som genomförs. Det minsta uttagsbeloppet är 1 000 PED vilket motsvarar 100 USD. I genomsnitt inbringar varje användare 1,3 USD per timme som de spenderar i Entropia Universe. Denna intäkt per användare har legat relativt stabil senaste 10 åren. Användarna engageras inte enbart av traditionell datorspelsunderhållning utan också av potentialen att tjäna pengar genom intäktsgenererande aktiviteter. Detta bidrar ytterligare till ökad aktivitet i Entropia Universe och ökade intäkter för MindArk.

MINDARK OCH DESS DOTTERBOLAG

MindArk är moderbolag i en koncern med tre dotterbolag, EUSO AB, ARP Universe AB (publ) och Green Fund Finance Sweden AB. Samtliga bolag har sitt säte i Göteborg. Ingen verksamhet bedrivs i dotterbolagen.

VD HAR ORDET

Året 2023 har lidit mot sitt slut och det är glädjande att sätta punkt för året med ett finansiellt styrkebesked. Vi har sett en tresiffrig ökning av aktieägare på kort tid som jag gärna vill hälsa välkomna till MindArk.

Omsättningsökningen inne i Entropia Universe under det fjärde kvartalet landade på över 27% i jämförelse med föregående år, ett tydligt tecken på att vårt universum är välmående och fortsätter att växa över tid. Den genomsnittliga dollarkursen har dock varit 2,4% lägre detta kvartal mot kvartal 4 år 2022 vilket gör att omsättningsökningen i Entropia omräknat till SEK landar på 22,5% upp. Utöver omsättningsökningen inne i Entropia Universe har MindArk också antagit en ny policy för avsättningar för oförbrukade användarmedel vilket innebär en total ökning på 59% av nettoomsättningen under kvartalet mot samma kvartal föregående år. Denna policyändring är positiv i den bemärkelse att vi har sett att den faktiska exponeringen mot oförbrukade användarmedel är lägre än tidigare och motiverar således en nedskrivning av den finansiella risken.

Aktieägare har fått ha is i magen när det kommer till att se effekterna av de förändringar som genomfördes under 2023. Det andra kvartalet påverkades givetvis till en hög grad av kostnader i samband med den omorganisation som genomfördes. Detta spillde även över på Q3. Det fjärde kvartalet är det första kvartalet där vi inte har med oss några av de kostnader som kan hänföras till omorganisationen. Personalkostnaderna minskade med cirka 5 MSEK under kvartalet i jämförelse med Q4 2022 och vi förväntar oss under kommande tid att fortsätta se effekten av de beslut som genomfördes under förra året.

I dagens klimat vågar jag påstå att MindArk är ett av få noterade spelbolag som inte bara är lönsamt, utan som också har ett positivt kassaflöde och utan några räntebärande skulder. Vi kommer fortsätta arbeta på den plan som är kommunicerad sedan tidigare och se till att MindArk fortsätter i den riktning vi nu har satt. Samtidigt fortlöper arbetet med att uppnå styrelsens ambition om att återuppta utdelningar och som vi tror kommer göra MindArk ännu mer spännande för både existerande och potentiella nya aktieägare.



HENRIK NEL JERKROT

VD MindArk PE AB (publ)

TEKNISK UTVECKLING AV ENTROPIA UNIVERSE Q4 2023

Under fjärde kvartalet lanserades en ny innehållsexpansion "Spawn of Echidna" som var en uppföljning på tidigare innehåll vid namn "Flight of the Scarabs". Denna expansion på Planet Calypso utgörs av bland annat nya Spina-varelser, Codex-uppdateringar, uppdrag, kraftfulla föremål och rustningar samt uppdaterade områden att utforska i form av två instanser. En av dess instanser är bland det svåraste våra användare någonsin fått ta sig an för att besegra Spina Queen. I samma uppdatering startade också en försäljning av Triton Island, även kallad Sand King Island, i form av 500 000 andelar till användarna via Entropia Exchange.

Under Q4 2023 hade Entropia Universe två mycket populära återkommande events; Halloween Mayhem och Merry Mayhem. I dessa introducerades ett nytt typ av föremål, Cosmetic Token, vilka användarna kunde jaga efter och som kunde bytas in mot visuella föremål till sina Avatarer.

Vidare genomfördes en betydande förbättring av systemets hantering av "loot", vilket löste problemet med fördröjningar under hög belastning, vilket avsevärt förbättrade spelupplevelsen. Arbetet med att uppdatera det visuella användargränssnittet fortsatte, med en planerad lansering i Q1 2024. Den nya designen kommer att erbjuda en enhetlig, förbättrad funktionalitet och prestanda, samt lägga grunden för enklare framtida uppdateringar utifrån både användarnas och MindArks behov.

I den tekniska utvecklingen av den nuvarande spelmotorn har anpassningar gjorts för att hantera moderna verktyg och arbetet med att uppdatera det visuella i Entropia Universe har påbörjats, med målet att vara framtidssäkert. De nya grafiska delarna är utformade för att enkelt kunna konverteras till Unreal Engine 5. Arbetet inkluderar även integrationen av Unreal Engine 5-klienten med den befintliga serverlösningen. Initialt kommer denna klient att köras parallellt med den befintliga klienten i samma värld, och över tid kommer en gradvis övergång att ske, för att uppnå fullständig kompatibilitet med Entropia Universe. Detta arbete omfattar också förbättringar och uppdateringar för att öka Entropia Universes skalbarhet när det gäller hanteringen av ett stort antal samtidiga användare.

Slutligen fortsätter implementeringen av AI-verktyg för att effektivisera arbetet och därmed minska utvecklingstiden samt förbättra servicen.

The background of the page is a dark, teal-colored nebula or galaxy, with wispy, glowing clouds of gas and dust. The colors range from deep black and dark blue to bright, ethereal teal and light green. The overall effect is a sense of vastness and cosmic energy.

FINANSIELL INFORMATION

KONCERNENS RESULTATRÄKNING

(I tusentals SEK)	2023-10-01 - 2023-12-31	2022-10-01 - 2022-12-31	2023-01-01 - 2023-12-31	2022-01-01 - 2022-12-31
Nettoomsättning	46 266	29 103	121 956	92 799
Aktiverat arbete för egen räkning	4 783	6 905	26 205	26 472
Övriga rörelseintäkter	1 491	4 846	2 045	5 371
Summa intäkter	52 540	40 854	150 206	124 642
<i>Rörelsens kostnader</i>				
Övriga externa kostnader	-11 822	-11 897	-51 064	-40 070
Personalkostnader	-10 706	-15 650	-63 884	-52 551
Av- och nedskrivningar av materiella och immateriella anläggningstillgångar	-4 022	-2 914	-14 795	-10 665
Summa rörelsekostnader	-26 550	-30 461	-129 743	-103 286
Rörelseresultat	25 990	10 393	20 463	21 356
<i>Resultat från finansiella poster</i>				
Resultat från övriga värdepapper och fordringar som är anläggningstillgångar	-1 172	207	-1 067	107
Övriga ränteintäkter och liknande resultatposter	131	29	155	29
Räntekostnader och liknande resultatposter	-84	-104	-85	-104
Valutakursdifferenser	1 875	2 257	-192	-9 343
Summa finansiella poster	750	2 389	-1 189	-9 311
Resultat efter finansiella poster	26 740	12 782	19 274	12 045
Resultat före skatt	26 740	12 782	19 274	12 045
Skatt på periodens resultat	-2 821	-2 904	-4 312	-2 904
Periodens resultat	23 919	9 878	14 962	9 141
Hänförligt till innehav utan bestämmande inflytande	0	0	0	0
Hänförligt till moderbolagets ägare	23 919	9 878	14 962	9 141

KONCERNENS BALANSRÄKNING

(I tusentals SEK)	2023-12-31	2022-12-31
TILLGÅNGAR		
Anläggningstillgångar		
<i>Immateriella anläggningstillgångar</i>		
Entropia Platform och Entropia Universe	98 515	85 098
Övriga immateriella anläggningstillgångar	4 231	44
Summa immateriella anläggningstillgångar	102 746	85 142
<i>Materiella anläggningstillgångar</i>		
Inventarier och datorer	2 934	3 417
Summa materiella anläggningstillgångar	2 934	3 417
<i>Finansiella anläggningstillgångar</i>		
Andra långfristiga värdepappersinnehav	203	2 362
Andra långfristiga fordringar	0	3 559
Summa finansiella anläggningstillgångar	203	5 921
Summa anläggningstillgångar	105 883	94 480
Omsättningstillgångar		
<i>Varulager m m</i>		
Färdiga varor och handelsvaror	100	147
Förskott till leverantörer	0	9
Summa varulager m m	100	156
<i>Kortfristiga fordringar</i>		
Kundfordringar	388	2 027
Fordringar på betalningsförmedlare	2 166	2 233
Övriga fordringar	3 191	1 795
Förutbetalda kostnader och upplupna intäkter	2 901	7 986
Summa fordringar	8 646	14 041
<i>Kortfristiga placeringar</i>		
Övriga kortfristiga placeringar	9 595	8 834
<i>Likvida medel</i>	27 030	32 797
Summa omsättningstillgångar	45 371	55 828
SUMMA TILLGÅNGAR	151 254	150 308

KONCERNENS BALANSRÄKNING

(I tusentals SEK)	2023-12-31	2022-12-31
EGET KAPITAL OCH SKULDER		
Eget kapital		
Bundet eget kapital		
Aktiekapital	1 576	1 576
Övrigt tillskjutet kapital	33 951	33 951
Annat eget kapital inkl periodens resultat	51 485	36 524
Eget kapital hänförligt till moderföretagets ägare	87 012	72 051
Innehav utan bestämmande inflytande		
Innehav utan bestämmande inflytande	6	7
Summa eget kapital	87 018	72 058
Avsättningar		
Avsättningar för oförbrukade användarmedel	33 003	47 059
Uppskjuten skatteskuld	9 897	10 059
Summa avsättningar & uppskjuten skatteskuld	42 900	57 118
Långfristiga skulder		
Övriga skulder	44	46
Summa långfristiga skulder	44	46
Kortfristiga skulder		
Leverantörsskulder	2 740	4 158
Aktuella skatteskulder	110	1 150
Övriga skulder	4 405	4 824
Upplupna kostnader och förutbetalda intäkter	14 037	10 954
Summa kortfristiga skulder	21 292	21 087
SUMMA EGET KAPITAL OCH SKULDER	151 254	150 308

KONCERNENS KASSAFLÖDESANALYS

(I tusentals SEK)	2023-10-01 - 2023-12-31	2022-10-01 - 2022-12-31	2023-01-01 - 2023-12-31	2022-01-01 - 2022-12-31
Den löpande verksamheten				
Rörelseresultat före finansiella poster	25 989	10 393	20 462	21 356
Justering för avskrivningar	4 023	2 914	14 796	10 665
Justering för aktiverade kostnader	-18 756	-6 884	-40 178	-26 451
	11 256	6 423	-4 920	5 570
Erhållen ränta	132	8	156	8
Erlagd ränta	-11	0	-71	-53
Betald inkomstskatt	2 119	-1 250	-5 516	-9 234
	13 497	5 181	-10 351	-3 709
Ökning/minskning varulager	32	-65	56	-52
Ökning/minskning kundfordringar	735	29	1 106	176
Ökning/minskning övriga kortfristiga fordringar	-1 220	-5 630	4 711	-6 841
Ökning/minskning leverantörskulder	-88	1 827	-1 418	2 307
Ökning/minskning övriga kortfristiga rörelseskulder	-3 588	3 570	1 960	1 725
Kassaflöde från den löpande verksamheten	9 368	4 912	-3 936	-6 394
Investeringsverksamheten				
Investeringar i immateriella anläggningstillgångar	0	0	-207	0
Investeringar i materiella anläggningstillgångar	-29	-1 439	-770	-1 827
Avyttring/amorteringar av övriga finansiella anläggningstillgångar	0	25	4	96
Ökning/minskning kortfristiga finansiella placeringar	0	-179	-625	-1 604
Kassaflöde från investeringsverksamheten	-29	-1 593	-1 598	-3 335
Finansieringsverksamheten				
Nyemission (optionslikvid)	0	0	0	418
Utbetald utdelning	0	0	0	-4 729
Kassaflöde från finansieringsverksamheten	0	0	0	-4 311
Periodens kassaflöde	9 339	3 319	-5 534	-14 040
Likvida medel vid periodens början	18 088	30 349	32 797	48 901
Kursdifferens i likvida medel	-397	-871	-233	-2 067
Likvida medel vid periodens slut	27 030	32 797	27 030	32 797

MODERBOLAGETS RESULTATRÄKNING

(I tusentals SEK)	2023-10-01 - 2023-12-31	2022-10-01 - 2022-12-31	2023-01-01 - 2023-12-31	2022-01-01 - 2022-12-31
Nettoomsättning	46 266	29 086	121 956	92 799
Aktiverat arbete för egen räkning	4 783	6 904	26 205	26 472
Övriga rörelseintäkter	1 491	4 864	1 858	5 371
Summa intäkter	52 540	40 854	150 019	124 642
<i>Rörelsens kostnader</i>				
Övriga externa kostnader	-11 818	-11 897	-51 055	-40 068
Personalkostnader	-10 706	-15 651	-63 884	-52 551
Av- och nedskrivningar av materiella och immateriella anläggningstillgångar	-4 023	-2 914	-14 796	-10 665
Summa rörelsekostnader	-26 547	-30 462	-129 735	-103 284
Rörelseresultat	25 993	10 392	20 284	21 358
<i>Resultat från finansiella poster</i>				
Resultat från andelar i koncernföretag	97	0	97	0
Resultat från övriga värdepapper och fordringar som är anläggningstillgångar	-1 173	208	-1 068	107
Övriga ränteintäkter och liknande resultatposter	131	29	155	29
Räntekostnader och liknande resultatposter	-84	-105	-85	-105
Valutakursdifferenser	1 875	2 257	-192	-9 343
Summa finansiella poster	846	2 389	-1 093	-9 312
Resultat efter finansiella poster	26 839	12 781	19 191	12 046
Bokslutsdispositioner	5 162	-2 400	5 162	-2 400
Resultat före skatt	32 001	10 381	24 353	9 646
Skatt på periodens resultat	-3 893	-2 409	-5 384	-2 409
Periodens resultat	28 108	7 972	18 969	7 237

MODERBOLAGETS BALANSRÄKNING

(I tusentals SEK)	2023-12-31	2022-12-31
TILLGÅNGAR		
Anläggningstillgångar		
<i>Immateriella anläggningstillgångar</i>		
Entropia Platform och Entropia Universe	98 515	85 098
Övriga immateriella anläggningstillgångar	4 231	44
Summa immateriella anläggningstillgångar	102 746	85 142
<i>Materiella anläggningstillgångar</i>		
Inventarier och datorer	2 934	3 417
Summa materiella anläggningstillgångar	2 934	3 417
<i>Finansiella anläggningstillgångar</i>		
Andelar i koncernföretag	1 143	4 952
Andra långfristiga värdepappersinnehav	202	2 362
Andra långfristiga fordringar	0	3 559
Summa finansiella anläggningstillgångar	1 345	10 873
Summa anläggningstillgångar	107 025	99 432
Omsättningstillgångar		
<i>Varulager m m</i>		
Färdiga varor och handelsvaror	100	147
Förskott till leverantörer	0	9
Summa varulager m m	100	156
<i>Kortfristiga fordringar</i>		
Kundfordringar	389	943
Fordringar på betalningsförmedlare	2 166	2 233
Fordringar hos koncernföretag	0	98
Övriga fordringar	3 191	1 795
Förutbetalda kostnader och upplupna intäkter	2 901	7 986
Summa fordringar	8 647	13 055
<i>Kortfristiga placeringar</i>		
Övriga kortfristiga placeringar	9 594	8 834
<i>Likvida medel</i>	26 989	32 750
Summa omsättningstillgångar	45 330	54 795
SUMMA TILLGÅNGAR	152 355	154 227

MODERBOLAGETS BALANSRÄKNING

(I tusentals SEK)	2023-12-31	2022-12-31
EGET KAPITAL OCH SKULDER		
Eget kapital		
Bundet eget kapital		
Aktiekapital	1 576	1 576
Uppskrivningsfond	18 786	21 470
Reservfond	50	50
Fond för utvecklingsutgifter	71 370	54 574
Summa bundet eget kapital	91 782	77 670
Fritt eget kapital		
Överkursfond	33 951	33 951
Balanserad vinst eller förlust	-57 683	-50 808
Periodens resultat	18 969	7 237
Summa fritt eget kapital	-4 763	-9 620
Summa eget kapital	87 019	68 050
Obeskattade reserver	0	5 100
Avsättningar		
Avsättningar för oförbrukade användarmedel	33 003	47 059
Uppskjuten skatteskuld	9 897	8 987
Summa avsättningar & uppskjuten skatteskuld	42 900	56 046
Långfristiga skulder		
Övriga skulder	45	46
Summa långfristiga skulder	45	46
Kortfristiga skulder		
Leverantörsskulder	2 739	4 158
Skulder till koncernföretag	1 100	3 898
Aktuella skatteskulder	110	1 151
Övriga skulder	4 405	4 824
Upplupna kostnader och förutbetalda intäkter	14 038	10 954
Summa kortfristiga skulder	22 391	24 985
SUMMA EGET KAPITAL OCH SKULDER	152 355	154 227

MODERBOLAGETS KASSAFLÖDESANALYS

(I tusentals SEK)	2023-10-01 - 2023-12-31	2022-10-01 - 2022-12-31	2023-01-01 - 2023-12-31	2022-01-01 - 2022-12-31
Den löpande verksamheten				
Rörelseresultat före finansiella poster	25 992	10 393	20 284	21 358
Justering för avskrivningar	4 023	2 914	14 796	10 665
Justering för aktiverade kostnader	-18 756	-6 884	-40 178	-26 451
	11 259	6 423	-5 098	5 572
Erhållen ränta	132	8	156	8
Erlagd ränta	-11	0	-71	-53
Betald inkomstskatt	2 119	-1 250	-5 516	-9 234
	13 499	5 181	-10 529	-3 707
Ökning/minskning varulager	32	-65	56	-52
Ökning/minskning kundfordringar	3	29	21	176
Ökning/minskning övriga kortfristiga fordringar	-1 157	-5 631	4 871	-6 842
Ökning/minskning leverantörskulder	-88	1 827	-1 418	2 307
Ökning/minskning övriga kortfristiga rörelse- skulder	-2 917	3 571	3 068	1 727
Kassaflöde från den löpande verksamheten	9 373	4 912	-3 931	-6 392
Investeringsverksamheten				
Investeringar i immateriella anläggningstillgångar	0	0	-207	0
Investeringar i materiella anläggningstillgångar	-29	-1 439	-770	-1 827
Avyttring/amorteringar av övriga finansiella anläggningstillgångar	0	25	4	96
Ökning/minskning kortfristiga finansiella placeringar	0	-179	-625	-1 604
Kassaflöde från investeringsverksamheten	-29	-1 593	-1 598	-3 335
Finansieringsverksamheten				
Nyemission (optionslikvid)	0	0	0	418
Utbetald utdelning	0	0	0	-4 729
Kassaflöde från finansieringsverksamheten	0	0	0	-4 311
Periodens kassaflöde	9 343	3 319	-5 529	-14 038
Likvida medel vid periodens början	18 042	30 303	32 750	48 855
Kursdifferens i likvida medel	-397	-872	-233	-2 067
Likvida medel vid periodens slut	26 989	32 750	26 989	32 750

KOMMENTARER TILL FINANSIELL ÖVERSIKT

OFÖRBRUKADE ANVÄNDARMEDEL UNDER Q4 & HELÅRET

Alla användare i Entropia Universe har ett konto in-game där kontanta medel i form av den virtuella in-game valutan PED eller föremål placeras. Summan av dessa kontanta medel och digitala föremål är användarens oförbrukade medel. Den totala summan "av användare ännu ej förbrukade tillgångar" är ett föränderligt belopp som varierar med de olika aktiviteterna inom Entropia Universe. Historiska siffror visar att mellan 22 - 35 % av insatta medel har tagits ut av användarna. Resten har förbrukats eller kvarstått på användarnas konton i form av digitala inventarier eller kontanta medel i form av den virtuella valutan PED. Det är en förutsättning för fortlevnaden av Entropia Universe att MindArk betalar ut begärda uttag och därför ska den delen av de oförbrukade användarmedlen, som sannolikt blir ett uttag, skuldföras.

Oförbrukade användarmedel har minskat något under fjärde kvartalet 2023, från 140,8 miljoner PED till 140,5 miljoner PED, en minskning på 0,3 miljoner PED. Det totala beloppet minskade dock betydligt mer i SEK då växelkursen SEK/USD har minskat från 10,84 SEK/USD sista september 2023 till 10,04 SEK/USD sista december 2023 (10 PED=1 USD). Det resulterade i en minskning med 11,5 miljoner i SEK, från 152,6 miljoner SEK till 141,1 miljoner SEK.

Oförbrukade användarmedel har däremot ökat under räkenskapsåret 2023, från 136,6 miljoner PED till 140,5 miljoner PED, en ökning på 3,9 miljoner PED. Det totala beloppet minskade dock något i SEK då växelkursen SEK/USD har minskat från 10,44 SEK/USD vid årsskiftet 2022 till 10,04 SEK/USD sista december 2023 (10 PED=1 USD). Det resulterade i en minskning med 1,5 miljoner i SEK, från 142,6 miljoner SEK till 141,1 miljoner SEK.

I och med bokslutet för räkenskapsåret 2023 har bolaget implementerat en ny policy för att beräkna och rapportera avsättningen för oförbrukade användarmedel i bolagets balansräkning.

Tidigare metodik: Historiskt sett har bolaget beräknat avsättningen för oförbrukade användarmedel genom att titta på alla tidigare år sedan spelets lansering för 20 år sedan och tagit höjd för de åren då uttagen varit höga. Denna metodik har gett bolaget en omfattande översikt över användarnas beteenden över tid.

Ny policy: Med den nya policyn fokuserar bolaget nu på de senaste fem årens data för att bättre reflektera de nuvarande användarbeteendena och ekonomiska trenderna. Genomsnittet av uttag under de senaste fem åren ligger på 23,4%. Denna förändring syftar till att ge en mer aktuell och relevant bild av bolagets avsättningsbehov gällande de av användarna ännu ej förbrukade tillgångarna i Entropia Universe.

Per den 31 december 2023, uppgick den totala skulden för oförbrukade användarmedel till 140 477 102 PED. Enligt den nya beräkningsmetoden baserat på den nya femåriga genomsnittssiffran på 23,4% uppskattar bolaget den reella skulden per den sista december 2023 till 32,9 miljoner PED vilket motsvarar 33 miljoner SEK. Denna policyändring speglar även bolagets kontinuerliga strävan efter att förbättra finansiella processer och samtidigt säkerställa att posten ej oförbrukande användarmedel reflekteras på ett hållbart och ansvarsfullt sätt.

VERKSAMHETEN UNDER OKTOBER – DECEMBER 2023, MODERBOLAG & KONCERN

Nettoomsättningen för det fjärde kvartalet uppgår till 46,3 miljoner SEK (29,1 m SEK), en ökning på totalt 59%. MindArk har som beskrivits i föregående avsnitt antagit en ny policy för avsättningar för oförbrukade användarmedel. Den nya policyn innebär en ökning av intäkter från förändring i oförbrukade användarmedel för fjärde kvartalet med en engångseffekt om cirka 11,7 MSEK. I och med att policyn antogs efter utgången av 2023 har därför hela beloppet intäktsförts under kvartal fyra 2023. Framgent kommer effekter av förändring i oförbrukade användarmedel att utjämnas över året. Övrig intäktsökning kan hänföras till verksamheten och användaraktivitet i Entropia Universe. Förbrukningen inne i Entropia Universe under det fjärde kvartalet ökade med mer än 27% i jämförelse med samma period föregående år. Den genomsnittliga dollarkursen under kvartalet har dock varit 2,4% lägre än kvartal 4 år 2022, vilket gör att förbrukningsökningen i Entropia omräknat till SEK landar på 22,2%.

Aktiveringen av utvecklingskostnader under fjärde kvartalet uppgår till 4,8 miljoner SEK (6,9 m SEK). Övriga rörelseintäkter uppgår till 1,5 miljoner SEK (4,8 miljoner SEK) och totala intäkter uppgår till 52,5 miljoner SEK (40,9 m SEK).

Rörelsekostnaderna för det fjärde kvartalet slutade på 26,5 miljoner SEK (30,5 m SEK). Minskningen beror främst på minskade kostnader för personal jämfört med samma kvartal föregående år till följd av att bolaget nu ser full effekt av omorganisationen. Dock har bolaget ökade kostnader för avskrivningar. Det beror på att aktiverade utvecklingskostnader har ökat med 26,2 miljoner SEK under de sista tolv månaderna och det har i sin tur lett till att avskrivningarna har ökat med 1,1 miljoner SEK för fjärde kvartalet mot fjärde kvartalet föregående år.

Rörelseresultatet för kvartalet uppgår till 26 miljoner SEK (10,4 m SEK). Finansiella poster uppgår till 750 tusen SEK (2,4 m SEK) i koncernen och till 846 tusen SEK (2,4 m SEK) i moderbolaget. Resultat före skatt slutar på 26,7 miljoner SEK (12,8 m SEK) i koncernen och på 32 miljoner SEK (10,4 m SEK) i moderbolaget.

I syfte att förbereda koncernen för möjligheten att genomföra utdelningar till aktieägare i framtiden har bolaget beslutat att upplösa periodiseringsfonderna uppgående till 5,1 miljoner SEK.

Skatt på periodens resultat består av periodens förändringar i uppskjuten skatteskuld, vilken vid periodens utgång är helt hänförlig till temporära skillnader mellan bokförda respektive skattemässiga värden på koncernens tillgångar samt skatt på årets resultat.



Resultat per aktie

Resultat efter skatt för moderbolaget för fjärde kvartalet uppgår till 28,1 miljoner SEK. Fördelat på 31,5 miljoner aktier (antalet aktier efter omvänd split) uppgår således resultat per aktie till 0,89 SEK (0,25 SEK per aktie, fördelat på samma antal aktier). För helåret uppgår resultatet efter skatt till 19 miljoner SEK. Fördelat på 31,5 miljoner aktier blir resultat per aktie 0,60 SEK (0,23 SEK för föregående år, fördelat på samma antal aktier).

Investeringar för moderbolag och koncern

Aktiveringen i balansräkningen av löne- och konsultkostnader för utveckling av Entropia Universe uppgår för kvartalet till 4,8 miljoner SEK (6,9 m SEK). De aktiverade beloppen redovisas vid rubriken anläggningstillgångar i balansräkningen respektive totala intäkter i resultaträkningen. Övriga investeringar på 30 tusen SEK (1,4 m SEK) avser investeringar i år i säkerhet och föregående år i inventarier och datorer.

Valutarisker och finansiella instrument

Samtliga ekonomiska transaktioner inom Entropia Universe sker i den virtuella in-game valutan PED. Alla växlingstransaktioner till och från PED kontrolleras av MindArk. Vidare återköper MindArk PED till en fast växelkurs mot USD (10 PED = 1 USD). Växlingskursen mellan USD och MindArks redovisningsvaluta SEK har fluktuerat något under Q4, mellan som lägst 10,00 SEK per USD till som högst 11,19 SEK per USD. Insättningar till MindArks bankkonton (direkt eller via betalningsförmedlare) i utländsk valuta, främst USD, omräknas till SEK enligt löpande dagskurs. Bolagets intäkter i PED omräknas via USD till SEK till månadens genomsnittskurs för USD.

Tillgångar och skulder i utländsk valuta har omräknats till kursen per den 31 december 2023 vilken uppgick till 10,04 SEK per USD. Vid kraftiga svängningar i växelkursen mellan SEK och USD leder det till stora variationer i MindArks redovisade intäkter under året. Bolaget terminsäkrar 6 månader framåt 50% av det valutainflöde i USD, som ska växlas till SEK, det vill säga, det som är kvar när bolagets utbetalningar i USD är gjorda. Denna valutapolicy medför att koncernen kraftigt minskar sin valutaexponering.



Eget kapital moderbolag

MindArks justerade egna kapital uppgår till 87,0 miljoner SEK vid periodens slut fördelat på 31,5 miljoner aktier. Det justerade egna kapitalet per aktie uppgår till 2,76 SEK per aktie (2,29 SEK per aktie).

På extra bolagsstämma 15 november 2021 beslutade stämman om en riktad nyemission av högst 7 881 156 teckningsoptioner (teckningsoptioner Serie 2 2021/2025) till Bolagets anställda som ett incitamentsprogram. Vid fullt utnyttjande av optionsrätter för teckning av nya aktier kommer aktiekapitalet att öka med 78 811,56 SEK och utspädning av befintliga aktier och röster med 4,8 procent. Optionerna löper ut 2025 och lösenpriset är 15 SEK per aktie. Bolaget har inga andra utelöpande optionsprogram eller värdepapper som kan leda till utspädningseffekter för aktieägarna.

Ställda säkerheter

Moderbolaget har en företagsinteckning på 3 miljoner SEK för en outnyttjad checkkredit hos SEB.

Medarbetare

Vid periodens slut arbetade totalt 39 (58) personer varav 10 (11) kvinnor i koncernen. Samtliga personer är anställda i moderbolaget.

Rapporteringsperiod

Rapporten avser perioden 1 oktober – 31 december 2023 samt 1 januari – 31 december 2023.

Avrundning

Alla belopp i rapporten anges i tusental kronor om inte annat anges. Avrundningsfel kan förekomma i tabeller som summerar flera belopp.



AKTIEN & AKTIEÄGARE

Ägarförhållanden per 31 december 2023

MindArk PE AB (publ), org. nr. 556640-4769 är ett publikt bolag som noterades på Spotlight Stock Market den 27 januari 2023. Aktiens innehåller ISIN-koden SE0019354358 och handlas under kortnamnet MNDRK. Ägaröversikten visar förhållandena per 31 december 2023. Informationen är hämtad från Euroclear Sweden som handhar Bolagets aktiebok.

Aktieägare	Andel	Röster
Tetiana Karunna*	34,89%	34,89%
Fam. Bothén**	17,48%	17,48%
Futur Pension	5,64%	5,64%
Nordic Tender Holdings	3,49%	3,49%
Megetgod Invest APS	2,19%	2,19%
The Bank of NY Mellon/Fam. Tullet	2,02%	2,02%
Mindarkkoncernens Vinstandelsstiftelse	1,89%	1,89%
Kronboken	1,41%	1,41%
Lars Hammarström	1,26%	1,26%
Övriga cirka 900 stycken	29,73%	29,73%
Totalt	100%	100%

*Närstående till grundaren Jan Welter Timkrans

**Privat & via bolag

Antal aktier

MindArk PE AB (publ) hade 157 623 125 aktier utestående per den 31 december 2022. I januari 2023 gjordes en omvänd split på 1:5 och bolaget har efter det 31 524 625 aktier. Kvotvärdet efter den omvända spliten är 0,05 SEK.

ÖVRIG INFORMATION

Redovisningsprinciper

Redovisningsprinciper Kvartalsrapporten är upprättad i enlighet med årsredovisningslagen och BFNAR 2012:1 Årsredovisning och koncernredovisning (K3). Bolaget bytte metod för kassaflödesanalys från och med rapporteringen för Q2 - 2023 från direkt metod till den indirekta metoden. De redovisningsprinciper som tillämpas i denna rapport framgår av årsredovisningen för 2022.

Rysslands anfallskrig mot Ukraina

MindArk har inte påverkats i någon större omfattning av Rysslands krig mot Ukraina. Bolaget har dock valt att fortsatt stänga av Entropia Universe för nya kunder från Ryssland.

Närståendetransaktioner

Inga transaktioner som väsentligen påverkat Bolagets resultat och finansiella ställning har genomförts med närstående under perioden.

Utdelning

Styrelsen föreslår att ingen utdelning sker och att årets resultat balanseras i ny räkning.

Årsredovisning

Årsredovisning 2023 med revisionsberättelse kommer finnas tillgänglig på bolagets hemsida, www.mindark.com samt på Bolagets huvudkontor, Masthamnsgatan 5, 413 27 Göteborg, från och med 6 mars 2024.

Årsstämma

Årsstämma kommer hållas i Göteborg den 27 mars 2024.

Revisor

Denna delårsrapport är inte granskad av Bolagets revisor.

Finansiell kalender

Årsredovisning 2023	2024-03-06
Årsstämma	2024-03-27
Delårsrapport kvartal 1 2024	2024-05-15
Delårsrapport kvartal 2 2024	2024-08-28

STYRELSENS FÖRSÄKRAN

Styrelsen ger sin försäkran om att denna delårsrapport ger en rättvisande översikt över bolagets och koncernens verksamhet, finansiella ställning och resultat samt beskriver väsentliga risker och osäkerhetsfaktorer som bolaget och de bolag som ingår i koncernen står inför.

Göteborg 28 februari 2024

Björn Dierks
Ordförande

Klas Moreau
Ledamot

Karl Linus Norén
Ledamot

Leif Evander Andersson
Ledamot

ORDLISTA

Ord	Förklaring
Project Entropia Dollar (PED)	In-game valutan som används i Entropia Universe som har en fast växelkurs mot amerikanska dollarn (USD)
MMORPG	Genre inom datorspel där ett stort antal användare interagerar med varandra i en virtuell värld
Virtuell värld	Datorbaserad simulerad miljö som befolkas av användare som kan skapa en personlig karaktär och samtidigt utforska en virtuell värld
Single-shard värld	En sömlös värld där samtliga användare förflyttar sig och interagerar över en server
Free-to-play	Spelet är gratis att ladda ner och utvecklarens intäkter kommer istället från mikrotransaktioner i spelet
Play-to-earn	Användare kan genom aktiviteter i spelet generera intäkter som kan konverteras till verklig valuta
Oförbrukade användarmedel	Den totala summan av användares ännu ej förbrukade tillgångar
Real Cash Economy (RCE)	Real Cash Economy (RCE) innebär att föremål i den virtuella världen även har ett verkligt värde
Q4	Fjärde kvartalet av räkenskapsåret
EBITDA	Rörelseresultat före avskrivningar
CAGR	CAGR (Compound Annual Growth Rate) översätts till svenska som "genomsnittlig årlig tillväxttakt" och är en beräkning som ger den konstanta årliga avkastningen på en investering över en angiven tidsperiod



MindArk PE AB (publ)
Masthammsgatan 5
413 27 Göteborg
031-607 260
info@mindark.com

www.mindark.com

www.entropiauniverse.com