

# Årsredovisning

och

## Koncernredovisning

för

### Mindark PE AB (publ)

556640-4769

Räkenskapsåret

2015

#### Fastställelseintyg

Undertecknad verkställande direktör i Mindark PE AB (publ) intygar att resultaträkningen och balansräkningen i årsredovisningen för moderbolaget samt koncernresultaträkningen och koncernbalansräkningen har fastställts på årsstämman den 20 juni 2016. Årsstämman beslutade att godkänna styrelsens förslag till resultatdisposition.

Jag intygar också att innehållet i årsredovisningen och revisionsberättelsen stämmer överens med originalen.

den 21 juni 2016



Klas Moreau

Styrelsen och verkställande direktören för MindArk PE AB (publ), med säte i Göteborg, får härmed avge årsredovisning och koncernredovisning för räkenskapsåret 2015.

Årsredovisningen är upprättad i svenska kronor, SEK.

## Förvaltningsberättelse

### Information om verksamheten

Bolaget utvecklar och driver Entropia Universe och Entropia Platform. Entropia Universe är ett tredimensionellt virtuellt universum av planeter med olika tema och verksamhet. Det är ett universum för underhållning, social gemenskap, investeringar och handel. Programvaran tillhandahålls globalt och avgiftsfritt för alla med tillgång till internet.

Entropia Platform är den tekniska plattformen som driver Entropia Universe. Plattformen delas med partners som utvecklar eget unikt spelinnehåll.

### Marknad och konkurrens

Dataspelsbranschen är fortsatt ett av de snabbast växande segmenten inom digitala medier. Branschens omsättning 2016 beräknas landa på 100 miljarder USD och prognosen för år 2017 är 106 miljarder USD.

MindArk är med Entropia Universe aktivt inom segmentet Massively Multiplayer Online Games (MMOs). Segmentet beräknas omsätta mer än 11 miljarder USD 2016 och prognosen för 2017 är 13 miljarder USD.

MindArk konkurrerar med flera stora globala MMO-producenter. Det största onlinespelet i västvärlden är Bizzards World of Warcraft, men det finns miljontals spelare i många andra spel. Den diskussion som fördes för några år sedan att PC som plattform var på väg att minska i betydelse har kommit på skam. PC som plattform växer inte, men behåller en redan stark ställning.

Flera trender tyder på att online-spelen kommer ha fortsatt stark tillväxt, liksom även spel för mobila enheter. Marknaden för mobilspel beräknas öka från 37 miljarder USD, 2016, till 42 miljarder USD, 2017. Med anledning av detta har MindArk under året utvecklat en ny spelupplevelse, ComPet Game, ett spel som kommer att vara tillgängligt på flera typer av mobila spelplattformar: Android, iOS och Microsoft mobile men även på stationär PC. I och med detta så öppnas en ny kundgrupp för bearbetning. Även detta spel är gratis att ladda ner (F2P), och bygger på betalningsformen, IAP - In App Purchase. Detta blir starten för MindArk inom mobilsegmentet.

MindArk vill genom ComPet Game bredda sin produktportfölj och balansera tillväxt och risk mellan PC plattform och den stadigt växande mobilplattformen.

## MindArks differentiering

Faktorer som differentierar MindArk och Entropia Universe från konkurrenterna är främst spelets virtuella ekonomi med mikrotransaktioner och egen valuta PED som har fast värde mot USD, samt möjligheten för deltagare att både sätta in och ta ut riktiga pengar på ett säkert sätt.

En kompletterande differentiering är Planetpartnermodellen, det vill säga att MindArk låter andra företag bygga egna planeter i Entropia Universe och att MindArk delar intäkterna med planetpartners.

MindArk har mer än tio års erfarenhet av att utveckla och driva teknologi för virtuell ekonomi i interaktiv 3D internetmiljö. I dag erbjuder MindArk säkra mikrotransaktioner för många samtidiga deltagare som interagerar med varandra online via PC. Med Entropia Platform har MindArk en ledande position i världen.

## MindArk och dess dotterbolag

MindArk är moderbolag i en koncern med två dotterbolag. Moderbolaget samt de två dotterbolagen, Entropia Universe AB och Planet Calypso AB finns i Göteborg. Sedan 1 januari 2015 bedrivs all verksamhet från moderbolaget.

Planet Calypso AB drev och utvecklade Planet Calypso, den första planeten i Entropia Universe. Både drift och utveckling sker nu från moderbolaget

Dotterbolaget Entropia Universe AB skötte tidigare stora delar av kundsupport och drift av Entropia Universe. Från maj 2012 används bolaget främst i marknadsföringssyfte.

## Medarbetare

MindArk och koncernen har under året haft i genomsnitt 34 medarbetare varav tre kvinnor.

Bolagets verkställande direktör är sedan maj 2014 Klas Moreau. Andra ledande tjänstemän inom bolaget är Magnus Eriksson (vice VD), Mats Kling (IT-chef), David Simmonds (affärsutvecklingschef), Sven Sandberg (marknadschef), Gunilla Krogh (ekonomichef) samt Bernt Wählin (personalchef).

## Aktien

Aktien är onoterad och totala antalet aktier är 143 293 750 stycken. Ägarbild:

Aktieägare	Antal aktier	Röstandel
Jan Welter Timkrans	48 967 000	34,2 %
C-G Bothén AB	25 600 000	17,9 %
Övriga ungefär 900	68 726 750	47,9 %
<b>Totalt</b>	<b>143 293 750</b>	<b>100 %</b>

## Viktiga händelser under verksamhetsåret

MindArk fortsatte under 2015 att investera i utveckling och marknadsföring av Entropia Universe. Parallellt har bolaget utvecklat ComPet Game, ett helt nytt spel för mobiltelefon, surfplatta och PC.

### Tillväxt

Antalet spelare som laddade ned spelklienten för Entropia Universe och provade spelet ökade med 13 % under 2015 jämfört med 2014. Under samma period ökade den ekonomiska aktiviteten i Entropia Universe ökade med drygt 10 %.

### Förändringar inom koncernen

I januari 2015 beslutades det att Planet Calypso och Planet Calypso Forum ska drivas vidare i moderbolaget. Det betyder att all verksamhet i MindArk Group numera drivs från MindArk PE AB.

### Förbättringar i den tekniska plattformen

MindArk har under året satsat stora resurser på att förbättra infrastrukturen i plattformen för Entropia Universe, bland annat har serverparken i Amsterdam förnyats. Spelklienten har också anpassats för att effektivt kunna hantera Windows 8 och Windows 10.

### Medborgarskap och Hussystem

Systemet för Medborgarskap omfattar bland annat ett hussystem. Första byggstenarna till hussystemet släpptes 2015 på planeten Calypso. Responsen från Calypsos innehavare av landrätter var mycket positiv. Alla tomter togs snabbt i anspråk. Systemet för Medborgarskap kommer att göras tillgängligt för alla planetpartners i Entropia Universe.

### Etapp tre av djurtämjningssystemet

Den tredje etappen av djurtämjningssystemet genomfördes i den första versionsuppdateringen 2015. Utvecklingen av systemet fortsätter under 2016.

### Mission Galactica

Entropia Universe har hittills främst erbjudit en öppen spelform där spelarna har kunnat göra vad de vill inom ramen för de många spelsystemen.

En del spelare föredrar dock uppdragsbaserade linjära spelmoment. I juni 2015 lanserade MindArk därför Mission Galactica, en kedja av uppdrag som täcker hela Entropia Universe.

### Nybörjarupplevelsen

Arbetet med att förbättra nybörjarupplevelsen fortsatte under året. Bland annat har ett system med handledare lanserats på planeten Calypso, Handledarna är erfarna användare som guidar nya spelare in i Entropia Universe.

Chat-kanalen för nybörjare är ett annat verktyg som bidrar till smidigare inlussning av nya spelare.

## Planetpartners

### Planet Arkadia

Teamet bakom Planet Arkadia arbetade under 2015 med att producera nytt innehåll, stärka relationen med befintliga spelare och med marknadsföring. Planeten växte både i termer av antal aktiva användare, insättningar och förbrukning.

### ROCKtropa

Team ROCKtropa fokuserade under 2015 på att förbättra innehåll för nya deltagare samt på marknadsföring. Även ROCKtropa växte under året.

### Planet Cyrene

Planet Cyrene's team fokuserade på innehåll för nya deltagare under 2015. Marknadsföringen gick på sparlåga. Antalet spelare ökade något.

### Planet Toulan

Planet Toulan befinner sig ännu i beta-fas.

### Next Island

Next Island förnyade innehållet under 2015 samt utvecklade en ny marknadsstrategi som ska genomföras under 2016.

## Ändring av redovisningsprincip för intäkter

Bolaget har tidigare intäktsfört användarnas insättningar och minskat intäkterna i samband med att användarna gjort uttag av tidigare insatta medel. Momsplikt har också då uppstått vid insättningar och uttag. Bolaget har således betalat moms på nettoinsättningar. Med start 2015-01-01 byter MindArk intäktsmodell samt momsprincip och kommer hädanefter skuldföra nettoinsättningarna och bokföra intäkter allteftersom användarna förbrukar sina insatta medel. Då infaller även momsplikten.

Anledningen till bytet av redovisningsprincip för intäkter och moms är att när bolaget startade gavs fel besked av Skatteverket angående vid vilken tidpunkt momsplikt infaller. I samband med ändringen av momslagen den 1 januari 2015 uppmärksammade bolaget Skatteverket om att den tidigare tillämpade momsprincipen inte var tillämplig vid momsredovisning i varje enskilt EU-land. Detta fick Skatteverket att genomlysna bolagets verksamhet ytterligare gång och komma med nytt beslut angående när momsplikt infaller.

Den ändrade redovisningsprincipen gjorde att bolaget har kunnat återkräva för tidigt inbetald moms vilket har resulterat in en återbetalning från Skatteverket till bolaget på drygt 9,4 MSEK. Denna effekt av byte av redovisningsprincip har bokförts direkt mot eget kapital. Återbetalningen bokfördes på bolagets bankkonto i april 2016 men förstärkte redan 2015 balansräkningen som en upplupen korrigerande av tidigare räkenskapsår.

## Resultatutveckling och eget kapital i moderbolaget

Nettoomsättningen i moderbolaget, exklusive internfakturering uppgick till 52,9 miljoner SEK (förra året 41 miljoner SEK exklusive vinstdelning till koncernbolag), en ökning med 29 %. Siffrorna är inte direkt jämförbara då bolaget, som nämndes i stycket ovan, bytt intäktsprincip.

Dock kan jämförelse göras mellan nettoinsättningar år 2015 på 63,3 miljoner PED mot samma siffra år 2014 som var 71 miljoner PED. Om avräkning görs för insättningar avseende finansiella köp, såsom köp av landrätter (Arkadia Underground Deeds och ComPet Deeds), blir siffran för år 2015 60,4 miljoner PED mot 2014 års siffra som är 64,4 miljoner PED. Det innebär en minskning i nettoinsättningar om 6,1 %.

Samma jämförelse baserad på nya intäktsmättet förbrukning, visar att intäkterna ökade med 10,8 % från 69,6 miljoner PED år 2014 till 77,1 miljoner PED år 2015.

Spelarskulden, det vill säga oförbrukade användarmedel, minskade från 124,2 miljoner PED till 122,5 miljoner PED. Dock ökade den totala skulden i SEK då växelkursen SEK/USD har ökat från 7,81 SEK/USD vid förra årsskiftet till 8,35 SEK/USD sista december 2015. Det resulterade i att skulden ökade med 5,3 miljoner SEK, från 97 miljoner SEK till 102,3 miljoner SEK.

Operativa kostnader uppgår till 51,2 miljoner SEK (förra året till 39,2 miljoner SEK), vilket är en ökning med 12 miljoner SEK. Merparten av ökningen beror på ökad marknadsföring och ökade inköp av externa utvecklingstjänster. Rörelseresultatet före avskrivningar uppgår till plus 4,3 miljoner SEK (förra året plus 0,5 miljoner SEK om ej förlust vid avyttring av dotterbolag beaktas).

Efter finansnetto, men före bokslutsdispositioner och skatt, uppgår resultatet till plus 4 miljoner SEK (förra året minus 4,9 miljoner SEK). Eget kapital i moderbolaget uppgick vid årsskiftet till 30,4 miljoner SEK (förra året 20,4 miljoner SEK). Det egna kapitalet har förstärkts rejält beroende på årets vinst samt justeringen av det egna kapitalet tack vare den ändrade redovisningsprincipen för bolagets intäkter.

### **Kassaflöde och finansiell ställning för moderbolaget**

Det operativa kassaflödet uppgår för moderbolaget till plus 5 miljoner SEK. Ett negativt kassaflöde från investeringsverksamheten på 4,3 miljoner SEK tillsammans med en ökning av långfristiga skulder på 160 tusen SEK innebär sammantaget att moderbolagets kassaflöde stannade på plus 900 tusen SEK.

Moderbolagets likvida medel uppgick vid årsskiftet till 4,8 miljoner SEK.

### **Koncernen i sammanfattning**

Koncernens intäkter uppgick till 55,4 miljoner SEK (förra året 41,3 miljoner SEK). Operativa kostnader var 51,1 miljoner SEK (förra året 42 miljoner SEK). Koncernen redovisar ett resultat efter finansnetto på plus 4 miljoner SEK (förra året minus 5,6 miljoner SEK) före skatt.

Eget kapital i koncernen uppgick per 31 december 2015 till 30,4 miljoner SEK (förra året 20,4 miljoner SEK).

Kassaflödet uppgick till 0,9 miljoner SEK (förra året 1,8 miljoner SEK) och likvida medel uppgick vid årsskiftet till 4,8 miljoner SEK (förra året 3,7 miljoner SEK).

## Notering av MindArks aktie

Tidpunkten för notering av MindArk-aktierna har inte fastställts. När det finns ny information kommer den att publiceras på vår hemsida.

## Årsstämma

Årsstämma hölls den 25 juni 2015 i bolagets lokaler i Göteborg. Inget utöver stadgeenliga frågor beslutades. Styrelsemedlemmarna Jan Welter Timkrans (ordförande), David Simmonds och Sven Sandberg omvaldes. Stämman beslutade att styrelsen inte ska ha någon suppleant.

## Händelser av väsentlig betydelse efter verksamhetsårets utgång

### Betaversion av ComPet Game

En första betaversion av ComPet Game släpptes i maj 2016. Den första responsen från testarna är mycket positiv.

### Marknadsföring

MindArk planerar att öka marknadsföringen mätt som andel av försäljningen under 2016. Det gäller främst i USA som är den enskilt största marknaden för Entropia Universe.

MindArk har också fortsatt marknadsföra Entropia Platform mot organisationer och universitet. Syftet är att positionera plattformen som en användbar komponent i projekt inom Virtual Reality.

## Slutord

MindArk visar positivt resultat efter finansiella poster om drygt fyra MSEK för helåret 2015. Det egna kapitalet är återigen över 30 MSEK.

Bolaget ser fram mot ett år med ökad marknadsföring för att rekrytera fler användare till Entropia Universe och för att lansera ComPet Game.

2016070620738

### Flerårsöversikt (tkr)

Koncernen	2015	2014	2013	2012	2011
Nettoomsättning	52 855	40 998	46 797	46 478	45 993
Resultat efter avskrivningar	3 688	-5 270	-8 725	-20 790	-7 396
Resultat efter finansiella poster	4 002	-5 576	-8 941	-20 698	-7 688
Balansomslutning	46 646	32 015	25 719	41 691	51 140
Eget kapital	30 401	20 383	15 563	25 093	40 999
Anläggningstillgångar	21 850	20 481	12 805	27 136	30 974

Moderbolaget	2015	2014	2013	2012	2011
Nettoomsättning	52 893	37 653	43 848	42 003	44 752
Resultat efter avskrivningar	3 691	-3 518	-8 718	-29 529	-29 072
Resultat efter finansiella poster	4 002	-4 912	-8 898	-29 400	-29 288
Årets nettoresultat	3 056	3 709	-9 371	-27 057	-23 677
Balansomslutning	50 541	34 637	28 689	47 036	59 742
Eget kapital	30 401	20 383	16 674	25 844	41 337
Anläggningstillgångar	26 730	24 577	18 604	32 306	34 962

För definitioner av nyckeltal, se Redovisnings- och värderingsprinciper.

### Förslag till vinstdisposition

Styrelsen föreslår att till förfogande stående vinstmedel (kronor):

ansamlad förlust	-3 216 445
överkursfond	29 078 708
årets vinst	3 056 021
	<b>28 918 284</b>

disponeras så att i ny räkning överföres	28 918 284
---	------------

Koncernens och moderbolagets resultat och ställning i övrigt framgår av efterföljande resultat- och balansräkningar samt kassaflödesanalyser med tilläggsupplysningar.



2016070620739

## Koncernens Resultaträkning

	Not	2015-01-01 -2015-12-31	2014-01-01 -2014-12-31
Nettoomsättning	1	52 855 408	40 998 202
Aktiverat arbete för egen räkning		1 388 300	155 860
Övriga rörelseintäkter	2	1 179 457	178 656
		<b>55 423 165</b>	<b>41 332 718</b>
<b>Rörelsens kostnader</b>			
Övriga externa kostnader	3, 4	-28 148 969	-18 196 210
Personalkostnader	5	-22 933 049	-23 799 877
Avskrivningar av materiella och immateriella anläggningstillgångar		-652 869	-4 606 663
		<b>-51 734 887</b>	<b>-46 602 749</b>
<b>Rörelseresultat</b>		<b>3 688 278</b>	<b>-5 270 031</b>
<b>Resultat från finansiella investeringar</b>			
Resultat från andelar i koncernföretag	6	0	-831 303
Resultat från övriga värdepapper		445 487	769 557
Övriga ränteintäkter och liknande resultatposter		4 036	2 429
Valutakursdifferenser		186 877	-125 514
Räntekostnader och liknande resultatposter		-322 934	-121 612
<b>Resultat efter finansiella poster</b>		<b>4 001 744</b>	<b>-5 576 474</b>
Skatt på årets resultat	7, 8	-945 800	10 396 674
<b>Årets resultat</b>		<b>3 055 944</b>	<b>4 820 200</b>

**Koncernens  
Balansräkning**

	<b>Not</b>	<b>2015-12-31</b>	<b>2014-12-31</b>
<b>Tillgångar</b>			
<b>Anläggningstillgångar</b>			
<b>Immateriella anläggningstillgångar</b>			
Planeten Calypso	9	441 010	551 263
Planet Calypso Forum	10	150 737	188 421
Övriga immateriella tillgångar	11	7 800 748	4 293 305
		<b>8 392 495</b>	<b>5 032 989</b>
<b>Materiella anläggningstillgångar</b>			
Inventarier och datorer	12	1 791 839	1 031 849
<b>Finansiella anläggningstillgångar</b>			
Andra långfristiga värdepappersinnehav	13, 14	188 320	0
Lån MindArkkoncernens Vinstandelsstiftelse		134 600	106 000
Uppskjuten skattefordran	8	6 985 600	10 398 700
Andra långfristiga fordringar	15	4 357 366	3 911 879
		<b>11 665 886</b>	<b>14 416 579</b>
<b>Summa anläggningstillgångar</b>		<b>21 850 220</b>	<b>20 481 417</b>
<b>Omsättningstillgångar</b>			
<b>Varulager m m</b>			
Färdiga varor och handelsvaror	16	379 857	323 240
Förskott till leverantör		0	7 326
		<b>379 857</b>	<b>330 566</b>
<b>Kortfristiga fordringar</b>			
Kundfordringar		3 938 890	3 530 768
Fordringar på betalningsförmedlare	17	2 435 462	1 578 008
Aktuella skattefordringar		106 302	304 681
Övriga fordringar	18	11 373 990	718 830
Förutbetalda kostnader och upplupna intäkter	19	1 772 421	1 335 868
		<b>19 627 065</b>	<b>7 468 155</b>
<b>Kassa och bank</b>		<b>4 789 223</b>	<b>3 735 021</b>
<b>Summa omsättningstillgångar</b>		<b>24 796 145</b>	<b>11 533 742</b>
<b>Summa tillgångar</b>		<b>46 646 365</b>	<b>32 015 159</b>

2016070620741

## Koncernens Balansräkning

Not

2015-12-31

2014-12-31

### Eget kapital och skulder

#### Eget kapital

Aktiekapital (143 293 750 aktier)

1 432 938

1 432 938

Övrigt tillskjutet kapital

29 078 708

29 078 708

Annat eget kapital inkl årets resultat

-110 369

-10 128 298

**Eget kapital hänförligt till moderföretagets  
aktieägare**

20

**30 401 277**

**20 383 348**

#### Långfristiga skulder

21

Övriga skulder

797 178

639 553

#### Kortfristiga skulder

Leverantörsskulder

2 552 092

2 179 138

Övriga skulder

5 492 845

2 879 376

Upplupna kostnader och förutbetalda intäkter

22

7 402 973

5 933 744

**15 447 910**

**10 992 258**

### Summa eget kapital och skulder

**46 646 365**

**32 015 159**

#### Ställda säkerheter

Inga

Inga

#### Ansvarsförbindelser

23

Oförbrukade användarmedel

102 323 049

96 990 148

**102 323 049**

**96 990 148**

## Koncernens Kassaflödesanalys

Not

2015-01-01  
-2015-12-31

2014-01-01  
-2014-12-31

### Den löpande verksamheten

Inbetalningar från kunder	63 360 077	41 543 433
Utbetalningar till leverantörer och anställda	- 59 248 540	- 39 799 738
Erhållen ränta	4 036	2 429
Erlagd ränta	- 3 267	- 1 992
Återbetalning av prel. skatt	198 379	391 697

### Kassaflöde från den löpande verksamheten

**4 310 685**      **2 135 829**

### Investeringsverksamheten

24

Investeringar i immateriella anläggningstillgångar	-2 119 143	-201 880
Investeringar i materiella anläggningstillgångar	-1 264 922	-674 884
Sålda materiella anläggningstillgångar	0	208 865
Placering i övriga finansiella anläggningstillgångar	-216 920	-30 450
Avyttring av dotterbolag	0	-8 586
Ökning/minskning kortfristiga finansiella placeringar	0	-260 213

### Kassaflöde från investeringsverksamheten

**-3 600 985**      **-967 148**

### Finansieringsverksamheten

Ökning av långfristiga skulder	157 625	639 553
--------------------------------	---------	---------

### Kassaflöde från finansieringsverksamheten

**157 625**      **639 553**

### Årets kassaflöde

**867 325**      **1 808 234**

Likvida medel vid årets början	3 735 021	2 052 301
Kursdifferens i likvida medel	186 877	-125 514

### Likvida medel vid årets slut

25      **4 789 223**      **3 735 021**

## Moderbolagets Resultaträkning

	Not	2015-01-01 -2015-12-31	2014-01-01 -2014-12-31
Nettoomsättning	1	52 893 408	37 653 335
Aktiverat arbete för egen räkning		1 388 300	155 860
Övriga rörelseintäkter	2	1 173 569	1 878 989
		<b>55 455 277</b>	<b>39 688 184</b>
<b>Rörelsens kostnader</b>			
Övriga externa kostnader	3, 4	-28 482 739	-16 835 646
Personalkostnader	5	-22 672 741	-22 382 311
Avskrivningar av materiella och immateriella anläggningstillgångar		-608 448	-3 988 026
		<b>-51 763 928</b>	<b>-43 205 983</b>
<b>Rörelseresultat</b>	26	<b>3 691 349</b>	<b>-3 517 799</b>
<b>Resultat från finansiella poster</b>			
Resultat från andelar i koncernföretag	6	0	-1 917 856
Resultat från övriga värdepapper och fordringar som är anläggningstillgångar		445 487	769 557
Övriga ränteintäkter och liknande resultatposter		2 034	1 023
Räntekostnader och liknande resultatposter		-322 761	-120 388
Valutakursdifferenser		185 712	-126 607
		<b>310 472</b>	<b>-1 394 271</b>
<b>Resultat efter finansiella poster</b>		<b>4 001 821</b>	<b>-4 912 070</b>
Bokslutsdispositioner		0	-1 777 486
<b>Resultat före skatt</b>		<b>4 001 821</b>	<b>-6 689 556</b>
Skatt på årets resultat	7, 8	-945 800	10 398 700
<b>Årets resultat</b>		<b>3 056 021</b>	<b>3 709 144</b>

**Moderbolagets  
Balansräkning****Not**      **2015-12-31**      **2014-12-31****TILLGÅNGAR****Anläggningstillgångar****Immateriella anläggningstillgångar**

Planet Calypso	9	441 010	0
Planet Calypso Forum	10	150 737	0
Övriga immateriella tillgångar	11	7 800 748	4 293 305
		<b>8 392 495</b>	<b>4 293 305</b>

**Materiella anläggningstillgångar**

Inventarier och datorer	12	1 761 707	957 296
-------------------------	----	-----------	---------

**Finansiella anläggningstillgångar**

Andelar i koncernföretag	27, 28	4 910 000	4 910 000
Andra långfristiga värdepappersinnehav	13, 14	188 320	0
Lån MindArkkoncernens Vinstandelsstiftelse		134 600	106 000
Uppskjuten skattefordran	8	6 986 600	10 398 700
Andra långfristiga fordringar	15	4 357 366	3 911 879
		<b>16 575 886</b>	<b>19 326 579</b>

<b>Summa anläggningstillgångar</b>		<b>26 730 088</b>	<b>24 577 180</b>
------------------------------------	--	-------------------	-------------------

**Omsättningstillgångar****Varulager m m**

Färdiga varor och handelsvaror	16	379 857	323 240
Förskott till leverantörer		0	7 326
		<b>379 857</b>	<b>330 566</b>

**Kortfristiga fordringar**

Kundfordringar		2 853 838	2 445 717
Fordringar på betalningsförmedlare	17	2 435 462	1 578 008
Fordringar hos koncernföretag		109 118	81 874
Aktuella skattefordringar		106 302	122 355
Övriga fordringar	18	11 370 334	455 482
Förutbetalda kostnader och upplupna intäkter	19	1 772 421	1 335 868
		<b>18 647 475</b>	<b>6 019 304</b>

**Kassa och bank**

<b>Summa omsättningstillgångar</b>		<b>4 783 384</b>	<b>3 710 172</b>
		<b>23 810 716</b>	<b>10 060 042</b>

**SUMMA TILLGÅNGAR**

		<b>50 540 804</b>	<b>34 637 222</b>
--	--	-------------------	-------------------

**Moderbolagets  
Balansräkning**

Not

2015-12-31

2014-12-31

**EGET KAPITAL OCH SKULDER****Eget kapital**

20

***Bundet eget kapital***

Aktiekapital (143 293 750 aktier)

1 432 938

1 432 938

Reservfond

50 000

50 000

**1 482 938****1 482 938*****Fritt eget kapital***

Överkursfond

29 078 708

29 078 708

Balanserad vinst eller förlust

-3 216 445

-13 887 574

Årets vinst

3 056 021

3 709 144

**28 918 284****18 900 278****Summa eget kapital****30 401 222****20 383 216****Långfristiga skulder**

21

Övriga skulder

797 178

639 553

**Kortfristiga skulder**

Leverantörsskulder

2 552 092

1 572 984

Skulder till koncernföretag

3 984 081

3 521 231

Övriga skulder

5 403 258

2 799 720

Upplupna kostnader och förutbetalda intäkter

22

7 402 973

5 720 518

**Summa kortfristiga skulder****19 342 404****13 614 453****SUMMA EGET KAPITAL OCH SKULDER****50 540 804****34 637 222****Ställda säkerheter**

Inga

Inga

**Ansvarsförbindelser**

23

Oförbrukade användarmedel

102 323 049

96 990 148

**102 323 049****96 990 148**

## Moderbolagets Kassaflödesanalys

Not

2015-01-01  
-2015-12-31

2014-01-01  
-2014-12-31

### Den löpande verksamheten

Inbetalningar från kunder	63 486 034	39 564 415
Utbetalningar till leverantörer och anställda	-58 430 483	-37 754 946
Erhållen ränta	2 034	1 023
Erlagd ränta	-3 094	-769
Betald inkomstskatt	16 053	-7 866

### Kassaflöde från den löpande verksamheten

5 070 544                      1 801 857

### Investeringsverksamheten

24

Investeringar i immateriella anläggningstillgångar	-2 858 827	0
Investeringar materiella anläggningstillgångar	-1 264 922	-674 884
Nedsättning av aktiekapital i dotterbolag	0	411 060
Placeringar av övr finansiella anläggningstillgångar	-216 920	-30 450
Ökning/minskning kortf finansiella placeringar	0	-260 213

### Kassaflöde från

### investeringsverksamheten

-4 340 669                      -554 486

### Finansieringsverksamheten

Ökning av långfristiga skulder	157 625	639 553
--------------------------------	---------	---------

### Kassaflöde från

### finansieringsverksamheten

157 625                      639 553

### Årets kassaflöde

887 500                      1 886 924

Likvida medel vid årets början

3 710 172                      1 949 855

Kursdifferens i likvida medel

185 712                      -126 607

Likvida medel vid årets slut

25

4 783 384                      3 710 172



## Tilläggsupplysningar

### Redovisnings- och värderingsprinciper

#### Allmänna upplysningar

Årsredovisningen och koncernredovisningen är upprättad i enlighet med årsredovisningslagen och BFNAR 2012:1 Årsredovisning och koncernredovisning (K3).

Fordringar har upptagits till de belopp varmed de beräknas inflyta.

Övriga tillgångar och skulder har upptagits till anskaffningsvärden där inget annat anges.

Moderföretaget har tidigare beräknat intäkter och moms utifrån nettoinsättningar. Fr o m 2015-01-01 byter bolaget intäktsmodell samt momsprincip och kommer hädanefter skuldföra nettoinsättningarna som skuld till användare. Istället kommer intäkter bokföras allt eftersom användarna förbrukar sina insatta medel. Då infaller även momsplikten.

Anledningen till bytet av redovisningsprincip för intäkter och moms är att när bolaget startade gavs fel besked av Skatteverket angående vid vilken tidpunkt momsplikt infaller. I samband med ändringen av momslagen den 1 januari 2015 uppmärksammade bolaget Skatteverket om att den tidigare tillämpade momsprincipen inte var tillämplig vid momsredovisning i varje enskilt EU-land.

Detta fick Skatteverket att genomlysa bolagets verksamhet en ytterligare gång och komma med nytt beslut angående när momsplikt infaller.

För övrigt tillämpar moderföretaget och koncernen samma redovisningsprinciper om inte annat framgår nedan.

#### Intäktsredovisning

Inkomsten redovisas till verkligt värde av vad företaget fått eller kommer att få. Det innebär att företaget redovisar inkomsten till nominellt värde (fakturabelopp) om företaget får ersättning i likvida medel direkt vid leveransen. Avdrag görs för lämnade rabatter. Se även not 1 Nettoomsättning.

#### Utländska valutor

När valutasäkring inte tillämpas, värderas monetära tillgångs- och skuldposter i utländsk valuta till balansdagens avistakurs. Transaktioner i utländsk valuta omräknas enligt transaktionsdagens avistakurs. Valutasäkring är inte tillämpad i årsbokslutet.

#### Koncernredovisning

MindArk upprättar koncernredovisning. Företag där MindArk innehar majoriteten av rösterna på bolagsstämman och företag där MindArk genom avtal har ett bestämmande inflytande klassificeras som dotterföretag och konsolideras i koncernredovisningen. Uppgifter om koncernföretag finns i not 26 och 27.

Dotterföretagen inkluderas i koncernredovisningen från och med den dag då det bestämmande inflytandet överförs till koncernen. De exkluderas ur koncernredovisningen från och med den dag

då det bestämmande inflytandet upphör.

Koncernens bokslut är upprättat enligt förvärvsmetoden. Förvärvstidpunkten är den tidpunkt då det bestämmande inflytandet erhålls. Identifierbara tillgångar och skulder värderas inledningsvis till verkliga värden vid förvärvstidpunkten. Minoritetens andel av de förvärvade nettotillgångarna värderas till verkligt värde. Goodwill utgörs av mellanskillnaden mellan de förvärvade identifierbara nettotillgångarna vid förvärvstillfället och anskaffningsvärdet inklusive värdet av minoritetsintresset, och värderas initialt till anskaffningsvärdet. I aktuell koncernredovisning förekommer ingen goodwill.

Mellanhavanden mellan koncernföretag elimineras i sin helhet.

### **Leasingavtal**

Leasingavtal som innebär att de ekonomiska riskerna och fördelarna med att äga en tillgång i allt väsentligt överförs från leasegivaren till ett företag i MindArks koncern klassificeras i koncernredovisningen som finansiella leasingavtal. I aktuell koncernredovisning förekommer inga finansiella leasingavtal.

Leasingavtal där de ekonomiska fördelar och risker som är hänförliga till leasingobjektet i allt väsentligt kvarstår hos leasegivaren, klassificeras som operationell leasing. Betalningar, inklusive en första förhöjd hyra, enligt dessa avtal redovisas som kostnad linjärt över leasingperioden.

### **Ersättningar till anställda**

#### Kortfristiga ersättningar

Kortfristiga ersättningar i koncernen utgörs av lön, sociala avgifter, betald semester, betald sjukfrånvaro, sjukvård och bonus. Kortfristiga ersättningar redovisas som en kostnad och en skuld då det finns en legal eller informell förpliktelse att betala ut en ersättning.

#### Ersättningar efter avslutad anställning

MindArks koncernföretag förekommer endast avgiftsbestämda pensionsplaner. I avgiftsbestämda planer betalar företaget fastställda avgifter till ett annat företag och har inte någon legal eller informell förpliktelse att betala något ytterligare även om det andra företaget inte kan uppfylla sitt åtagande. Koncernens resultat belastas för kostnader i takt med att de anställdas pensionsberättigade tjänster utförts.

### **Inkomstskatter**

Aktuella skatter värderas utifrån de skattesatser och skatteregler som gäller på balansdagen. Uppskjutna skatter värderas utifrån de skattesatser och skatteregler som är beslutade före balansdagen.

Uppskjuten skattefordran avseende underskottsavdrag eller andra framtida skattemässiga avdrag redovisas i den utsträckning det är sannolikt att avdraget kan avräknas mot överskott vid framtida beskattning.

Fordringar och skulder nettoredovisas endast när det finns en legal rätt till kvittning. Aktuell skatt, liksom förändring i uppskjuten skatt, redovisas i resultaträkningen om inte skatten är

hänförlig till en händelse eller transaktion som redovisas direkt i eget kapital. I sådana fall redovisas även skatteeffekten i eget kapital.

### Immateriella tillgångar

Immateriella anläggningstillgångar redovisas till anskaffningsvärde minskat med ackumulerade avskrivningar enligt plan och eventuella nedskrivningar.

Avskrivningar görs linjärt över den bedömda nyttjandetiden. Avskrivningstiden för samtliga immateriella anläggningstillgångar uppgår till fem år.

### Materiella anläggningstillgångar

Materiella anläggningstillgångar redovisas till anskaffningsvärde minskat med avskrivningar. I anskaffningsvärdet ingår utgifter som direkt kan hänföras till förvärvet av tillgången.

När en komponent i en anläggningstillgång byts ut, utrangeras eventuell kvarvarande del av den gamla komponenten och den nya komponentens anskaffningsvärde aktiveras.

Tillkommande utgifter som avser tillgångar som inte delas upp i komponenter läggs till anskaffningsvärdet till den del tillgångens prestanda ökar i förhållande till tillgångens värde vid anskaffningstidpunkten. Utgifter för löpande reparation och underhåll redovisas som kostnader.

Realisationsvinst respektive realisationsförlust vid avyttring av en anläggningstillgång redovisas som *Övrig rörelseintäkt* respektive *Övrig rörelsekostnad*.

Materiella anläggningstillgångar skrivs av systematiskt över tillgångens bedömda nyttjandeperiod. När tillgångarnas avskrivningsbara belopp fastställs, beaktas i förekommande fall tillgångens restvärde. Linjär avskrivningsmetod används för samtliga typer av materiella tillgångar.

*Följande avskrivningstider tillämpas:*

Inventarier  
Datorer

5 år  
3 – 5 år

### Finansiella instrument

Finansiella instrument som redovisas i balansräkningen inkluderar värdepapper, kundfordringar och övriga fordringar, leverantörsskulder och låneskulder. Instrumenten redovisas i balansräkningen när MindArk blir part i instrumentets avtalsmässiga villkor.

Finansiella tillgångar tas bort från balansräkningen när rätten att erhålla kassaflöden från instrumentet har löpt ut eller överförs och koncernen har överfört i stort sett alla risker och förmåner som är förknippade med äganderätten.

Finansiella skulder tas bort från balansräkningen när förpliktelserna har reglerats eller på annat sätt upphört.

### **Kundfordringar och övriga fordringar**

Fordringar redovisas som omsättningstillgångar med undantag för poster med förfallodag mer än 12 månader efter balansdagen, vilka klassificeras som anläggningstillgångar. Fordringar tas upp till det belopp som förväntas bli inbetalt efter avdrag för individuellt bedömda osäkra fordringar. Fordringar som är räntefria eller som löper med ränta som avviker från marknadsräntan och har en löptid överstigande 12 månader, redovisas till ett diskonterat nuvärde och tidsvärdeförändringen redovisas som ränteintäkt i resultaträkningen.

### **Andra långfristiga värdepappersinnehav**

Posten består huvudsakligen av räntebärande tillgångar. Innehaven innehas på lång sikt. Tillgångar ingående i posten redovisas inledningsvis till anskaffningsvärde. I efterföljande redovisning värderas aktierna till anskaffningsvärde med bedömning av om nedskrivningsbehov föreligger.

### **Låneskulder och leverantörsskulder**

Låneskulder och leverantörsskulder redovisas initialt till anskaffningsvärde efter avdrag för transaktionskostnader. Skiljer sig det redovisade beloppet från det belopp som ska återbetalas vid förfallotidpunkten periodiseras mellanskillnaden som räntekostnad över lånets löptid med hjälp av instrumentets effektivränta. Härigenom överensstämmer vid förfallotidpunkten det redovisade beloppet och det belopp som ska återbetalas.

### **Kvittning av finansiell fordran och finansiell skuld**

En finansiell tillgång och en finansiell skuld kvittas och redovisas med ett nettobelopp i balansräkningen endast då legal kvittningsrätt föreligger samt då en reglering med ett nettobelopp avses ske eller då en samtida avyttring av tillgången och reglering av skulden avses ske.

### **Nedskrivningsprövning av finansiella anläggningstillgångar**

Vid varje balansdag bedömer MindArk om det finns någon indikation på nedskrivningsbehov i någon av de finansiella anläggningstillgångarna. Nedskrivning sker om värdenedgången bedöms vara bestående. Nedskrivning redovisas i resultaträkningsposten *Resultat från övriga värdepapper och fordringar som är anläggningstillgångar*. Nedskrivningsbehovet provas individuellt för enskilda finansiella anläggningstillgångar som är väsentliga.


### **Varulager**

Varulagret har värderats till det lägsta av dess anskaffningsvärde och dess nettoförsäljningsvärde på balansdagen. Med nettoförsäljningsvärde avses varornas beräknade försäljningspris minskat med försäljningskostnader. Den valda värderingsmetoden innebär att inkurans i varulagret har beaktats.

### **Kassaflödesanalys**

Kassaflödesanalysen upprättas enligt direkt metod. Det redovisade kassaflödet omfattar endast transaktioner som medfört in- eller utbetalningar.

Som likvida medel klassificerar företaget, förutom kassamedel, i den mån det finns även



disponibla tillgodohavanden hos banker och andra kreditinstitut samt kortfristiga likvida placeringar som är noterade på en marknadsplats och har en kortare löptid än tre månader från anskaffningstidpunkten. Spärrade medel klassificeras inte som likvida medel. Förändringar i spärrade medel redovisas i investeringsverksamheten.

## Moderbolagets redovisnings- och värderingsprinciper

Samma redovisnings- och värderingsprinciper tillämpas i moderföretaget som i koncernen, förutom i de fall som anges nedan.

### Bokslutsdispositioner

Förändringar av obeskattade reserver redovisas som bokslutsdispositioner i resultaträkningen. Koncernbidrag redovisas från och med 2014 som bokslutsdispositioner.

### Aktier och andelar i dotterföretag

Aktier och andelar i dotterföretag redovisas till anskaffningsvärde efter avdrag för eventuella nedskrivningar. I anskaffningsvärdet ingår köpeskillingen som erlagts för aktierna samt förvärvskostnader. Eventuella kapitaltillskott och läggs till anskaffningsvärdet när de lämnas. Utdelning från dotterföretag redovisas som intäkt.

### Eget kapital

Eget kapital delas in i bundet och fritt kapital, i enlighet med årsredovisningslagens indelning.

### Obeskattade reserver

Obeskattade reserver redovisas med bruttobelopp i balansräkningen, inklusive den uppskjutna skatteskuld som är hänförlig till reserverna.

### Nyckeltalsdefinitioner

#### Nettoomsättning

Rörelsens huvudintäkter, fakturerade kostnader, sidointäkter samt intäktskorrigeringar.

#### Resultat efter avskrivningar

Resultat efter avskrivningar och jämförelsestörande poster, men före finansiella intäkter och kostnader.

#### Resultat efter finansiella poster

Resultat efter finansiella intäkter och kostnader, men före extraordinära intäkter och kostnader.

#### Balansomslutning

Företagets samlade tillgångar.

#### Eget kapital

Företagets nettotillgångar, dvs skillnaden mellan tillgångar och skulder.

## Noter

### Not Uppskattningar och bedömningar Koncernen och moderbolaget

MindArk gör uppskattningar och bedömningar om framtiden. De uppskattningar för redovisningsändamål som blir följden av dessa kommer, definitionsmässigt, sällan att motsvara det verkliga resultatet. Inga uppskattningar har dock haft betydande effekt på de redovisade beloppen i årsredovisningen.

### Not 1 Nettoomsättning Koncernen

Under föregående år består bolagets intäkter i huvudsak av de kontanta medel användarna tillför Entropia Universe. Intäkterna redovisades i resultaträkningen netto efter avdrag för av användarna begärda återbetalningar. Fr o m 2009-01-01 delas intäkterna i Entropia Universe med planetpartners.

Fr o m innevarande år byter MindArk intäktsmodell och kommer hädanefter skuldföra nettoinsättningarna och bokföra intäkter allt eftersom användarna förbrukar sina insatta medel. Från samma tidpunkt sker all verksamhet i moderbolaget, vilket innebär att även Planet Calypsos intäkter redovisas i MindArk PE AB.

	2015	2014
<b>Nettoomsättning</b>		
Bruttointäkter	52 855 408	60 761 453
Återbetalningar	0	-19 763 251
	<b>52 855 408</b>	<b>40 998 202</b>
<b>Nettoomsättning per geografisk marknad</b>		
Intäkter inom EU	28 925 797	19 153 103
Intäkter övriga världen	23 929 611	21 845 099
	<b>52 855 408</b>	<b>40 998 202</b>

### Moderbolaget

Under föregående år består bolagets intäkter i huvudsak av de kontanta medel användarna tillför Entropia Universe. Intäkterna redovisades i resultaträkningen netto efter avdrag för av användarna begärda återbetalningar. Fr o m 2009-01-01 delas intäkterna i Entropia Universe med planetpartners.

Fr o m innevarande år byter MindArk intäktsmodell och kommer hädanefter skuldföra nettoinsättningarna och bokföra intäkter allt eftersom användarna förbrukar sina insatta medel. Från samma tidpunkt sker all verksamhet i moderbolaget, vilket innebär att även Planet Calypsos intäkter redovisas i MindArk PE AB.

2016070620753

**Nettoomsättning**

	2015	2014
Bruttointäkter	52 855 408	45 458 493
Återbetalningar	0	-19 763 251
Internfakturering inom koncernen	38 000	11 958 093
	<b>52 893 408</b>	<b>37 653 335</b>

**Nettoomsättning per geografisk marknad**

Intäkter inom EU	28 963 797	15 807 262
Intäkter övriga världen	23 929 611	21 846 073
	<b>52 893 408</b>	<b>37 653 335</b>

**Not 2 Övriga rörelseintäkter  
Koncernen**

	2015	2014
Försäljning Arkadia Underground Deeds	748 565	0
Kursvinst i rörelsen	207 022	161 956
Övriga intäkter	223 870	16 700
	<b>1 179 457</b>	<b>178 656</b>

**Moderbolaget**

	2015	2014
Försäljning Arkadia Underground Deeds	748 565	0
Kursvinst i rörelsen	201 134	157 562
Internfakturering inom koncernen	0	1 704 732
Övriga intäkter	223 870	16 695
	<b>1 173 569</b>	<b>1 878 989</b>

**Not 3 Arvode till revisorer  
Koncernen**

Med revisionsuppdrag avses granskning av årsredovisningen och bokföringen samt styrelsens och verkställande direktörens förvaltning, övriga arbetsuppgifter som det ankommer på bolagets revisor att utföra samt rådgivning eller annat biträde som föranleds av iakttagelser vid sådan granskning eller genomförandet av sådana övriga arbetsuppgifter.

I beloppet övriga tjänster ingår kostnader på 152 500 SEK för biträde med anledningen av begäran om omprövning. Av dessa kostnader har Skatteverket ersatt bolaget med 79 375 SEK, återfinns under övriga intäkter. Dotterbolagen är i princip vilande och har därför inte belastats med någon revisionskostnad utan hela revisionskostnaden bokförs på moderbolaget.



**PwC**

Revisionsuppdrag  
Övriga tjänster

	2015	2014
	155 300	155 300
	215 000	33 000
	<b>370 300</b>	<b>188 300</b>

**Moderbolaget**

Med revisionsuppdrag avses granskning av årsredovisningen och bokföringen samt styrelsens och verkställande direktörens förvaltning, övriga arbetsuppgifter som det ankommer på bolagets revisor att utföra samt rådgivning eller annat biträde som föranleds av iakttagelser vid sådan granskning eller genomförandet av sådana övriga arbetsuppgifter.

I beloppet övriga tjänster ingår kostnader på 152 500 SEK för biträde med anledningen av begäran om omprövning. Av dessa kostnader har Skatteverket ersatt bolaget med 79 375 SEK, återfinns under övriga intäkter.

**PwC**

Revisionsuppdrag  
Övriga tjänster

	2015	2014
	155 300	117 300
	215 000	33 000
	<b>370 300</b>	<b>150 300</b>

**Not 4 Leasingavtal  
Koncernen och moderbolaget**

I koncernens och moderbolagets redovisning utgörs den operationella leasingen i allt väsentligt av hyrd fastighet. Avtalet om hyra av den svenska fastigheten löper på tre år med möjlighet för företaget att förlänga med ytterligare perioder. Nuvarande hyresavtal går ut 2018-09-01 och bolaget har i februari 2015 skrivit på för ytterligare tre år. Därav inga avtalskostnader senare än ett år vid bokslutsdagen. Storleken på de framtida leasingavgifterna baseras på utvecklingen av konsumentprisindex. Basyran skall anpassas till indextalet för oktober månad under den perioden.

Skulle indextalet någon påföljande oktobermånad ha stigit i förhållande till bastalet, skall tillägg utgå med det procenttal varmed indextalet ändrats i förhållande till bastalet. I fortsättningen skall tillägg utgå i förhållande till indexändringarna, varvid hyresförändringen beräknas på basis av den procentuella förändringen mellan bastalet och indextalet för respektive oktober månad. Utgående hyra sätts aldrig lägre än i avtalet angivet hyresbelopp. Hyresändringen tillämpas alltid fr o m 1 januari året efter den oktobermånad som föranlett förändringen.

Framtida leasingavgifter, för icke uppsägningsbara leasingavtal, förfaller till betalning enligt följande:

	2015	2014
Inom ett år	1 703 564	1 205 523
Senare än ett år men inom tre år	2 981 237	0
	<b>4 684 801</b>	<b>1 205 523</b>

**Not 5 Anställda och personalkostnader  
Koncernen**

	2015	2014
<b>Medelantalet anställda</b>		
Kvinnor	3	3
Män	33	31
	<b>36</b>	<b>34</b>
<b>Löner och andra ersättningar</b>		
Styrelse och ledande befattningshavare	4 208 132	4 584 596
Tantiem och liknande ersättning till styrelse och verkställande direktör	0	293 472
Övriga anställda	12 083 265	12 263 022
	<b>16 291 397</b>	<b>17 141 090</b>
<b>Sociala kostnader</b>		
Pensionskostnader för styrelse och ledande befattningshavare	678 386	685 577
Pensionskostnader för övriga anställda	984 769	947 750
Övriga sociala avgifter enligt lag och avtal	4 857 858	4 963 887
	<b>6 521 013</b>	<b>6 597 214</b>
<b>Totala löner, ersättningar, sociala kostnader och pensionskostnader</b>	<b>22 812 410</b>	<b>23 738 304</b>

Mars 2015 flyttades kvarvarande anställda i Planet Calypso AB över till moderbolaget.

**Könsfördelning bland ledande befattningshavare**

Andel kvinnor i styrelsen	22 %	22 %
Andel män i styrelsen	78 %	78 %
Andel kvinnor bland övriga ledande befattningshavare	20 %	12,5 %
Andel män bland övriga ledande befattningshavare	80 %	87,5 %

2016070620756

**Moderbolaget**

**2015**

**2014**

**Medelantalet anställda**

Kvinnor

3

3

Män

31

27

**34**

**30**

**Löner och andra ersättningar**

Styrelse och ledande befattningshavare

4 208 132

4 198 114

Tantiem och liknande ersättning till styrelse och verkställande direktör

0

293 472

Övriga anställda

11 890 261

11 272 458

**16 098 393**

**15 764 044**

**Sociala kostnader**

Pensionskostnader för styrelse och ledande befattningshavare

678 386

643 652

Pensionskostnader för övriga anställda

977 155

909 667

Övriga sociala avgifter enligt lag och avtal

4 796 331

4 646 814

**6 451 872**

**6 200 133**

**Totala löner, ersättningar, sociala kostnader och pensionskostnader**

**22 550 265**

**21 964 177**

**Könsfördelning bland ledande befattningshavare**

Andel män i styrelsen

100 %

100 %

Andel kvinnor bland övriga ledande befattningshavare

20 %

17,4 %

Andel män bland övriga ledande befattningshavare

80 %

82,6 %

## Not 6 Resultat från andelar i koncernföretag Koncernen

Helägda dotterbolaget Ilunova SA de CV såldes under föregående år för 1 kr till Ilunovas VD Thorbjörn Bergström, då verksamheten i Mexiko lades ned på grund av olönsamhet.

	2015	2014
Resultat vid avyttringar	0	-831 303
	<b>0</b>	<b>-831 303</b>

## Moderbolaget

Helägda dotterbolaget Ilunova SA de CV såldes under föregående år för 1 kr till Ilunovas VD Thorbjörn Bergström, då verksamheten i Mexiko lades ned på grund av olönsamhet.

	2015	2014
Resultat vid avyttringar	0	-1 917 856
	<b>0</b>	<b>-1 917 856</b>

## Not 7 Skatt på årets resultat Koncernen och moderbolaget

	Koncernen		Moderföretaget	
	2015	2014	2015	2014
Aktuell skatt	0	-2 026	-	0
Uppskjuten skatt	-945 800	10 398 700	-945 800	10 398 700
<b>Skatt på årets resultat</b>	<b>-945 800</b>	<b>10 396 674</b>	<b>-945 800</b>	<b>10 398 700</b>

	Koncernen		Moderföretaget	
	2015	2014	2015	2014
Redovisat resultat före skatt	4 001 744	-5 576 475	4 001 821	-6 689 556
Skatt beräknad enligt gällande skattesats (22 %)	-880 384	1 226 825	-880 401	1 471 702
Skatteeffekt av ej avdragsgilla kostnader	-299 620	-59 266	-299 447	-52 072
Skatteeffekt av ej skattepliktiga intäkter	4 036	1 632	2034	225
Skatteeffekt av koncernbidrag redovisat över eget kapital	-	-	-	-
Skatt hänförlig till tidigare års redovisade resultat	-	-	-	-
Justerad uppskjuten skatt på skattemässiga underskottsavdrag tidigare år	-2 650 187	-	-2 467 300	-
Uppskjuten skatt på skattemässiga underskottsavdrag från tidigare år	10 612 619	9 227 484	10 398 700	8 978 845
<b>Redovisad skattekostnad</b>	<b>-945 800</b>	<b>10 396 674</b>	<b>-945 800</b>	<b>10 398 700</b>

**Not 8 Uppskjuten skatt  
Koncernen och moderbolaget**

Temporära skillnader föreligger i de fall tillgångars eller skulders redovisade respektive skattemässiga värden är olika. Inga temporära skillnader finns i aktuell redovisning. Dock har underskottsavdrag resulterat i uppskjutna skattefordringar:

**Uppskjutna skattefordringar**

	2015	2014
	Belopp	Belopp
Uppskjuten skattefordran på outnyttjade underskottsavdrag	6 985 600	10 398 700
<b>Uppskjutna skattefordringar som redovisas i balansräkningen</b>	<b>6 985 600</b>	<b>10 398 700</b>

I MindArk finns underskottsavdrag på 31,7 miljoner kronor som i sin helhet har beaktats vid beräkning av den uppskjutna skattefordran 2015-12-31.

**Uppskjutna skattefordringar**

	2015	2014
	Belopp	Belopp
Ingående anskaffningsvärde	10 398 700	0
Tillkommande fordringar	0	10 398 700
Justerat underskott från tidigare år	-2 467 300	0
Avgående fordringar	-945 800	0
<b>Utgående ackumulerade anskaffningsvärde</b>	<b>6 985 600</b>	<b>10 398 700</b>
<b>Utgående redovisat värde</b>	<b>6 985 600</b>	<b>10 398 700</b>

**Not 9 Planet Calypso  
Koncernen**

Planet Calypso såldes 2015-01-01 från dotterbolaget Planet Calypso AB till moderbolaget, som nu sköter driften och utvecklingen av planeten.

	2015-12-31	2014-12-31
Ingående anskaffningsvärden	1 763 210	1 763 210
Inköp	551 263	0
Försäljningar/utrangeringar	-1 763 210	0
<b>Utgående ackumulerade anskaffningsvärden</b>	<b>551 263</b>	<b>1 763 210</b>
Ingående avskrivningar	-1 211 947	-924 331
Försäljningar/utrangeringar	1 211 947	0
Årets avskrivningar	-110 253	-287 616
<b>Utgående ackumulerade avskrivningar</b>	<b>-110 253</b>	<b>-1 211 947</b>
<b>Utgående redovisat värde</b>	<b>441 010</b>	<b>551 263</b>

### Moderbolaget

Planet Calypso köptes 2015-01-01 från dotterbolaget Planet Calypso AB, som nu sköter driften och utvecklingen av planeten.

	2015-12-31	2014-12-31
Inköp	551 263	0
<b>Utgående ackumulerade anskaffningsvärden</b>	<b>551 263</b>	<b>0</b>
Årets avskrivningar	-110 253	0
<b>Utgående ackumulerade avskrivningar</b>	<b>-110 253</b>	<b>0</b>
<b>Utgående redovisat värde</b>	<b>441 010</b>	<b>0</b>

### Not 10 Planet Calypso Forum Koncernen

Planet Calypso Forum såldes 2015-01-01 från dotterbolaget Planet Calypso AB till moderbolaget i samband med att moderbolaget tog över driften av Planet Calypso.

	2015-12-31	2014-12-31
Ingående anskaffningsvärden	201 880	0
Inköp/aktivering	188 421	201 880
Försäljningar/utrangeringar	-201 880	0
<b>Utgående ackumulerade anskaffningsvärden</b>	<b>188 421</b>	<b>201 880</b>
Ingående avskrivningar	-13 459	0
Försäljningar/utrangeringar	13 459	0
Årets avskrivningar	-37 684	-13 459
<b>Utgående ackumulerade avskrivningar</b>	<b>-37 684</b>	<b>-13 459</b>
<b>Utgående redovisat värde</b>	<b>150 737</b>	<b>188 421</b>

### Moderbolaget

Planet Calypso Forum såldes 2015-01-01 från dotterbolaget Planet Calypso AB till moderbolaget i samband med att moderbolaget tog över driften av Planet Calypso.

	2015-12-31	2014-12-31
Inköp/aktivering	188 421	0
<b>Utgående ackumulerade anskaffningsvärden</b>	<b>188 421</b>	<b>0</b>
Årets avskrivningar	-37 684	0
<b>Utgående ackumulerade avskrivningar</b>	<b>-37 684</b>	<b>0</b>
<b>Utgående redovisat värde</b>	<b>150 737</b>	<b>0</b>

### Not 11 Övriga immateriella anläggningstillgångar Koncernen och moderbolaget

Avser anskaffningsvärdet, aktiverade kostnader och balanserade utgifter för mobilapplikationen ComPet Game, som förväntas lanseras under 2016.

	2015-12-31	2014-12-31
Ingående anskaffningsvärden	4 860 905	4 705 045
Inköp	3 507 443	155 860
<b>Utgående ackumulerade anskaffningsvärden</b>	<b>8 368 348</b>	<b>4 860 905</b>
Ingående avskrivningar	-567 600	-567 600
<b>Utgående ackumulerade avskrivningar</b>	<b>-567 600</b>	<b>-567 600</b>
<b>Utgående redovisat värde</b>	<b>7 800 748</b>	<b>4 293 305</b>

## Not 12 Inventarier och datorer Koncernen

Avser bolagets större anskaffningar av datautrustning och övriga inventarier.

	2015-12-31	2014-12-31
Ingående anskaffningsvärden	13 258 891	14 810 544
Inköp	1 264 922	674 884
Försäljningar/utrangeringar	0	-2 226 537
<b>Utgående ackumulerade anskaffningsvärden</b>	<b>14 523 813</b>	<b>13 258 891</b>
Ingående avskrivningar	-12 227 042	-13 480 778
Ack avskrivningar sålda tillgångar	0	2 017 672
Årets avskrivningar	-504 932	-763 936
<b>Utgående ackumulerade avskrivningar</b>	<b>-12 731 974</b>	<b>-12 227 042</b>
<b>Utgående redovisat värde</b>	<b>1 791 839</b>	<b>1 031 849</b>

## Moderbolaget

Avser bolagets större anskaffningar av datautrustning och övriga inventarier.

	2015-12-31	2014-12-31
Ingående anskaffningsvärden	9 413 524	8 738 640
Inköp	1 264 922	674 884
<b>Utgående ackumulerade anskaffningsvärden</b>	<b>10 678 446</b>	<b>9 413 524</b>
Ingående avskrivningar	-8 456 228	-8 009 854
Årets avskrivningar	-460 511	-446 374
<b>Utgående ackumulerade avskrivningar</b>	<b>-8 916 739</b>	<b>-8 456 228</b>
<b>Utgående redovisat värde</b>	<b>1 761 707</b>	<b>957 296</b>

## Not 13 Andra långfristiga värdepappersinnehav Koncernen och moderbolaget

Avser nyemission i Rufoid AB.

	2015-12-31	2014-12-31
Inköp	188 320	0
<b>Utgående ackumulerade anskaffningsvärden</b>	<b>188 320</b>	<b>0</b>
<b>Utgående redovisat värde</b>	<b>188 320</b>	<b>0</b>



**Not 14 Specifikation andra långfristiga värdepappersinnehav  
Koncernen och moderbolaget**

Namn	Kapital- andel	Rösträtts- andel	Antal Andelar	Bokfört värde
Rufoid AB 556964-5806	14,97 %	14,97 %	88	188 320
				<b>188 320</b>

**Not 15 Andra långfristiga fordringar  
Koncernen och moderbolaget**

Avser reversslån enligt avtal.

	2015-12-31	2014-12-31
Ingående anskaffningsvärden	3 911 879	2 882 109
Tillkommande fordringar från kortfristiga fordringar	0	260 213
Kapitaliserad ränta	213 026	164 639
Valutaförändring	232 461	604 918
<b>Utgående ackumulerade anskaffningsvärden</b>	<b>4 357 366</b>	<b>3 911 879</b>
<b>Utgående redovisat värde</b>	<b>4 357 366</b>	<b>3 911 879</b>

**Not 16 Varulager  
Koncernen och moderbolaget**

Varulagret består av guldkort och guldkortsläsare som används för säker inloggning i Entropia Universe. Varulagret består även av profilprodukter som säljs via en webbshop på bolagets hemsida.

**Not 17 Fordringar på betalningsförmedlare  
Koncernen och moderbolaget**

Under rubriken Fordringar betalningsförmedlare redovisas utestående fordringar på de betalningsförmedlare bolaget samarbetar med. Saldot innehåller av betalningsförmedlare bekräftade, men av bolaget på balansdagen ännu ej erhållna betalningar.

**Not 18 Övriga fordringar  
Koncernen**

Övriga poster består bland annat av inestående saldo på skattekonto samt en säkerhetsdeposition betald till Interxion hos vilka bolaget hyra sina två serverhallar.

	2015-12-31	2014-12-31
Fordran på Skatteverket avseende förtidigt betald moms	9 429 285	0
Övriga poster	1 944 705	718 830
	<b>11 373 990</b>	<b>718 830</b>

**Moderbolaget**

Övriga poster består bland annat av en säkerhetsdeposition betald till Interxion hos vilka bolaget hyra sina två serverhallar samt skattekonto per siste december.

	2015-12-31	2014-12-31
Fordran på Skatteverket avseende förtidigt betald moms	9 429 285	0
Övriga poster	1 941 049	455 482
	<b>11 370 334</b>	<b>455 482</b>

**Not 19 Förutbetalda kostnader och upplupna intäkter  
Koncernen och moderbolaget**

	2015-12-31	2014-12-31
Förutbetalda licensavgifter för mjukvara	176 996	219 674
Övriga upplupna intäkter	187 347	0
Övriga förutbetalda kostnader	1 408 078	1 116 194
	<b>1 772 421</b>	<b>1 335 868</b>

2016070620764

**Not 20 Förändring av eget kapital  
Koncernen**

Antal aktier: 143 293 750

	Aktie- kapital	Övrigt tillskjutet kapital	Annat eget kapital inkl. årets resultat	Totalt eget kapital
Belopp vid årets ingång	1 432 938	29 078 708	-10 128 298	20 383 348
Effekt av byte av redovisningsprincip			9 429 285	9 429 285
Rättelse av föregående år			-2 467 300	-2 467 300
Årets resultat			3 055 944	3 055 944
<b>Belopp vid årets utgång</b>	<b>1 432 938</b>	<b>29 078 708</b>	<b>-110 369</b>	<b>30 401 277</b>

**Moderbolaget**

Antal aktier: 143 293 750

	Aktiekapital	Reservfond	Överkursfond fond	Balanserat resultat	Årets resultat
Belopp vid årets ingång	1 432 938	50 000	29 078 708	-13 887 574	3 709 144
Disposition enligt beslut av årets årsstämma				3 709 144	-3 709 144
Effekt av byte av redovisningsprincip				9 429 285	
Rättelse av föregående år				-2 467 300	
Årets resultat					3 056 021
<b>Belopp vid årets utgång</b>	<b>1 432 938</b>	<b>50 000</b>	<b>29 078 708</b>	<b>-3 216 445</b>	<b>3 056 021</b>

Rättelsen föregående år avser justering uppskjuten skatt beroende på slutliga besked från Skatteverket.

### Not 21 Långfristiga skulder Koncernen och moderbolaget

Den långfristiga skulden avser Planet Arkadias marknadsföringsfond. Delar av den ersättning som erhållit vid försäljning av Arkadia Underground Deeds har fonderats hos MindArk och ska användas till marknadsföringskampanjer.

	2015-12-31	2014-12-31
<b>Förfaller senare än ett år men inom fem år efter balansdagen</b>		
Arkadia Marketing Reserve	797 178	639 553
	<b>797 178</b>	<b>639 553</b>

### Not 22 Upplupna kostnader och förutbetalda intäkter Koncernen

Som upplupen kostnad redovisas bland annat av användare, begärda men ännu ej utförda, återbetalningar.

	2015-12-31	2014-12-31
Ej genomförda återbetalningar till användare	5 754 541	4 284 077
Övriga upplupna rörelsekostnader	1 597 415	1 605 305
Förutbetalda intäkter	51 017	44 362
	<b>7 402 973</b>	<b>5 933 744</b>

### Moderbolaget

Som upplupen kostnad redovisas bland annat av användare, begärda men ännu ej utförda, återbetalningar.

	2015-12-31	2014-12-31
Ej genomförda återbetalningar till användare	5 754 541	4 284 077
Övriga upplupna rörelsekostnader	1 597 415	1 392 079
Förutbetalda intäkter	51 017	44 362
	<b>7 402 973</b>	<b>5 720 518</b>

**Not 23 Ansvarsförbindelse  
Koncernen och moderbolaget**

**Oförbrukade användarmedel:**

Oförbrukade användarmedel består av användarna insatta medel som varken är förbrukade eller uttagna. Skulden var vid ingången av räkenskapsåret 124,2 miljoner PED vilket motsvarade vid den tidpunkten cirka 97 miljoner SEK (växelkurs på 0,781 SEK/PED). Under räkenskapsåret har skulden minskat med cirka 1,7 miljoner PED till 122,5 miljoner PED vilket motsvarar med bokslutsdagens växelkurs en skuld på 102,3 miljoner SEK (växelkurs på 0,835 SEK/PED).

De av användarna på balansdagen begärda, men ännu ej genomförda återbetalningarna från Entropia Universe redovisas i balansräkningen under rubriken Upplupna kostnader. Reserverade belopp framgår av not 22.

**Not 24 Investeringar i anläggningstillgångar  
Koncernen och moderbolaget**

Vid räkenskapsårets ingång överfördes de immateriella tillgångarna Planet Calypso och Planet Calypso Forum från dotterbolaget. Planet Calypso AB till moderbolaget till bokfört värde. Under året har moderbolaget anskaffat materiella anläggningstillgångar för 1 264 922 SEK. Dessutom har 1 388 300 SEK aktiverat för utvecklingsarbete för ComPet Game applikationen och ytterligare 2 119 143 SEK i externa utvecklingskostnader balanserats. Även det för ComPet Game.

**Not 25 Likvida medel  
Koncernen**

**Likvida medel**  
Kassa och bank

2015-12-31	2014-12-31
4 789 223	3 735 021
<b>4 789 223</b>	<b>3 735 021</b>

**Moderbolaget**

**Likvida medel**  
Kassa och bank

2015-12-31	2014-12-31
4 783 384	3 710 172
<b>4 783 384</b>	<b>3 710 172</b>

2016070620767

**Not 26 Inköp och försäljning mellan koncernföretag  
Moderbolaget**

	2015	2014
Andel av årets totala inköp som skett från andra företag i koncernen	13,73 %	4,84 %
Andel av årets totala försäljning som skett till andra företag i koncernen	0,07 %	31,76 %

**Not 27 Andelar i koncernföretag  
Moderbolaget**

	2015-12-31	2014-12-31
Ingående anskaffningsvärden	4 910 000	7 238 917
Försäljningar/utrangeringar	0	-1 917 856
Nedsättning av aktiekapital	0	-411 061
<b>Utgående ackumulerade anskaffningsvärden</b>	<b>4 910 000</b>	<b>4 910 000</b>
<b>Utgående redovisat värde</b>	<b>4 910 000</b>	<b>4 910 000</b>

2016070620768

**Not 29 Specifikation andelar i koncernföretag  
Moderbolaget**

Namn	Kapital- andel	Rösträtts- andel	Antal andelar	Bokfört värde	
Planet Calypso AB (publ)	100%	100%	100	3 910 000	
Entropia Universe AB	100%	100%	100	1 000 000	
				<b>4 910 000</b>	


  

	Org.nr	Säte	Eget kapital	Resultat
Planet Calypso AB (publ)	556766-6416	Göteborg	3 910 029	-70
Entropia Universe AB	556767-3594	Göteborg	1 000 025	-7

Göteborg den 30 maj 2016

  
Jan Welter Timkrans  
Ordförande

  
David Simmonds


  
Sven Sandberg

  
Klas Moreau  
Verkställande direktör

Min revisionsberättelse har lämnats den

31/5

2016

  
Magnus Götenfelt  
Auktoriserad revisor

## Revisionsberättelse

Till årsstämman i MindArk PE Aktiefbolag (publ), org.nr 556640-4769

### Rapport om årsredovisningen och koncernredovisningen

Jag har utfört en revision av årsredovisningen och koncernredovisningen för MindArk PE Aktiefbolag (publ) för år 2015.

### Styrelsens och verkställande direktörens ansvar för årsredovisningen och koncernredovisningen

Det är styrelsen och verkställande direktören som har ansvaret för att upprätta en årsredovisning och koncernredovisning som ger en rättvisande bild enligt årsredovisningslagen och för den interna kontroll som styrelsen och verkställande direktören bedömer är nödvändig för att upprätta en årsredovisning och koncernredovisning som inte innehåller väsentliga felaktigheter, vare sig dessa beror på oegentligheter eller på fel.

### Revisorns ansvar

Mitt ansvar är att uttala mig om årsredovisningen och koncernredovisningen på grundval av min revision. Jag har utfört revisionen enligt International Standards on Auditing och god revisionsssed i Sverige. Dessa standarder kräver att jag följer yrkesetiska krav samt planerar och utför revisionen för att uppnå rimlig säkerhet att årsredovisningen och koncernredovisningen inte innehåller väsentliga felaktigheter.

En revision innefattar att genom olika åtgärder inhämta revisionsbevis om belopp och annan information i årsredovisningen och koncernredovisningen. Revisorn väljer vilka åtgärder som ska utföras, bland annat genom att bedöma riskerna för väsentliga felaktigheter i årsredovisningen och koncernredovisningen, vare sig dessa beror på oegentligheter eller på fel. Vid denna riskbedömning beaktar revisorn de delar av den interna kontrollen som är relevanta för hur bolaget upprättar årsredovisningen och koncernredovisningen för att ge en rättvisande bild i syfte att utforma granskningsåtgärder som är ändamålsenliga med hänsyn till omständigheterna, men inte i syfte att göra ett uttalande om effektiviteten i bolagets interna kontroll. En revision innefattar också en utvärdering av ändamålsenligheten i de redovisningsprinciper som har använts och av rimligheten i styrelsens och verkställande direktörens uppskattningar i redovisningen, liksom en utvärdering av den övergripande presentationen i årsredovisningen och koncernredovisningen.

Jag anser att de revisionsbevis jag har inhämtat är tillräckliga och ändamålsenliga som grund för mina uttalanden.

### Uttalanden

Enligt min uppfattning har årsredovisningen och koncernredovisningen upprättats i enlighet med årsredovisningslagen och ger en i alla väsentliga avseenden rättvisande bild av MindArk PE Aktiefbolag (publ)s och koncernens finansiella ställning per den 31 december 2015 och av dessas finansiella resultat och kassaflöden för året enligt årsredovisningslagen. Förvaltningsberättelsen är förenlig med årsredovisningens och koncernredovisningens övriga delar.

Jag tillstyrker därför att årsstämman fastställer resultaträkningen och balansräkningen för moderbolaget och för koncernen.

### Rapport om andra krav enligt lagar och andra författningar

Utöver min revision av årsredovisningen och koncernredovisningen har jag även utfört en revision av förslaget till dispositioner beträffande bolagets vinst eller förlust samt styrelsens och verkställande direktörens förvaltning för MindArk PE Aktiefbolag (publ) för år 2015.

### Styrelsens och verkställande direktörens ansvar

Det är styrelsen som har ansvaret för förslaget till dispositioner beträffande bolagets vinst eller förlust, och det är styrelsen och verkställande direktören som har ansvaret för förvaltningen enligt aktiefbolagslagen.

### Revisorns ansvar

Mitt ansvar är att med rimlig säkerhet uttala mig om förslaget till dispositioner beträffande bolagets vinst eller förlust och om förvaltningen på grundval av min revision. Jag har utfört revisionen enligt god revisionsssed i Sverige.

Som underlag för mitt uttalande om styrelsens förslag till dispositioner beträffande bolagets vinst eller förlust har jag granskat om förslaget är förenligt med aktiefbolagslagen.

Som underlag för mitt uttalande om ansvarsfrihet har jag utöver min revision av årsredovisningen och koncernredovisningen granskat väsentliga beslut, åtgärder och förhållanden i bolaget för att kunna bedöma om någon styrelseledamot eller verkställande direktören är ersättningsskyldig mot bolaget. Jag har även granskat om någon styrelseledamot eller verkställande direktören på annat sätt har handlat i strid med aktiefbolagslagen, årsredovisningslagen eller bolagsordningen.

Jag anser att de revisionsbevis jag har inhämtat är tillräckliga och ändamålsenliga som grund för mina uttalanden.

### Uttalanden

Jag tillstyrker att årsstämman disponerar vinsten enligt förslaget i förvaltningsberättelsen och beviljar styrelsens ledamöter och verkställande direktören ansvarsfrihet för räkenskapsåret.

Göteborg den 31 maj 2016

Magnus Göjenfelt  
Autoriserad revisor