

Årsredovisning

för

Mindark PE AB (publ)

556640-4769

Räkenskapsåret

2016

Styrelsen och verkställande direktören för Mindark PE AB (publ) får härmed avge årsredovisning för räkenskapsåret 2016.

Årsredovisningen är upprättad i svenska kronor (SEK).

Förvaltningsberättelse

Information om verksamheten

Bolaget utvecklar och driver Entropia Universe och Entropia Platform. Entropia Universe är ett tredimensionellt virtuellt universum av planeter med olika teman och verksamheter. Det är ett universum för underhållning, social gemenskap, investeringar och handel. Programvaran tillhandahålls globalt och avgiftsfritt för alla med tillgång till internet.

Entropia Platform är den tekniska plattform som driver Entropia Universe. Plattformen delas med partners som utvecklar eget unikt spelinnehåll.

Marknad och konkurrens

Dataspelsbranschen är fortsatt ett av de snabbast växande segmenten inom digitala medier. Branschens omsättning år 2017 beräknas landa på 107 miljarder USD och prognosen för år 2018 är 113 miljarder USD (not 1).

MindArk är med Entropia Universe aktivt inom segmentet Massively Multiplayer Online Games (MMOs). Segmentet beräknas omsätta mer än 27 miljarder USD år 2017 och prognosen för nästa år är 34 miljarder USD (not 2).

MindArk konkurrerar med flera stora globala MMO-producenter. Det största onlinespelet i västvärlden är Blizzards World of Warcraft, men det finns också miljontals spelare i många andra spel. Den diskussion som fördes för några år sedan att PC som plattform var på väg att minska i betydelse har kommit på skam. PC som plattform växer inte, men behåller en redan stark ställning.

Flera trender tyder på att online-spelen kommer ha fortsatt stark tillväxt, liksom även spel för mobila enheter. Marknaden för mobilspel beräknas öka från 43 miljarder USD år 2017, till 48 miljarder USD år 2018 (not 2). Med anledning av detta har MindArk under året utvecklat en ny spelupplevelse - ComPet Game. Spelet kommer att vara tillgängligt på flera typer av mobila spelplattformar: Android, iOS och Microsoft mobile, men även på stationär PC. I och med detta öppnas en ny kundgrupp för bearbetning. Även detta spel är gratis att ladda ner (F2P) och bygger på betalningsformen IAP (In App Purchase). Detta blir starten för MindArk inom mobilsegmentet.

MindArk vill genom ComPet Game bredda sin produktportfölj och balansera tillväxt och risk mellan PC-plattform och den stadigt växande mobilplattformen.

Nothänvisningar:

- 1) <https://newzoo.com/insights/articles/global-games-market-reaches-99-6-billion-2016-mobile-generating-37/>
- 2) <https://www.statista.com/statistics/278181/video-games-revenue-worldwide-from-2012-to-2015-by-source/>

MindArks differentiering

Faktorer som skiljer MindArk och Entropia Universe från konkurrenterna är främst spelets virtuella ekonomi med mikrotransaktioner och egen valuta PED som har fast värde mot USD, samt möjligheten för deltagare att både sätta in och ta ut riktiga pengar på ett säkert sätt.

En kompletterande differentiering är planetpartnermodellen, det vill säga att MindArk låter andra företag bygga egna planeter i Entropia Universe och att MindArk delar intäkterna med planetpartners.

MindArk har mer än 13 års erfarenhet av att utveckla och driva teknologi för virtuell ekonomi i interaktiv 3D-miljö på internet. Idag erbjuder MindArk säkra mikrotransaktioner för många deltagare som interagerar samtidigt med varandra online via PC. Med Entropia Platform har MindArk en ledande position i världen.

MindArk och dess dotterbolag

MindArk är moderbolag i en koncern med två dotterbolag. Moderbolaget samt de två dotterbolagen, Entropia Universe AB och Planet Calypso AB finns i Göteborg. Sedan 1 januari 2015 bedrivs all verksamhet från moderbolaget.

Planet Calypso AB drev och utvecklade Planet Calypso, den första planeten i Entropia Universe. Både drift och utveckling sker nu från moderbolaget

Dotterbolaget Entropia Universe AB skötte tidigare stora delar av kundsupport och drift av Entropia Universe. Från maj 2012 används bolaget främst i marknadsföringssyfte.

Medarbetare

MindArk har under året haft i genomsnitt 40 medarbetare varav fyra kvinnor.

Bolagets verkställande direktör är sedan år 2014 Klas Moreau. Andra ledande tjänstemän inom bolaget är Magnus Eriksson (vice VD), Mats Kling (IT-chef), David Simmonds (affärsutvecklingschef), Jan Welter Timkrans (arbetande styrelseordförande), Sven Sandberg (marknadschef) och Gunilla Krogh (ekonomichef).

Aktien

Aktien är onoterad och totala antalet aktier är 143 293 750 stycken. Ägarbild:

<i>Aktieägare</i>	<i>Antal aktier</i>	<i>Röstandel</i>
Jan Welter Timkrans	46 965 000	31,1 %
C-G Bothén AB	25 600 000	17,0 %
Övriga ungefär 900	70 728 750	51,9 %
Totalt	143 293 750	100 %

Viktiga händelser under verksamhetsåret

MindArk fortsatte under 2016 att investera i utveckling och marknadsföring av Entropia Universe. Parallellt har bolaget utvecklat och släppt ComPet Game, ett helt nytt spel för mobiltelefon, surfplatta och PC.

ComPet Game

En första betaversion av ComPet Game släpptes i maj 2016. Responsen från testarna var mycket positiv. I december 2016 släpptes ComPet Game för Android och inom de närmaste månaderna planeras ComPet att släppas på iOS och Steam. Som utlovats arbetar MindArk också på en integrerad länk mellan ComPet och Entropia Universe. Detta kommer innebära en innovativ plattformsoberoende och cross-genre spelupplevelse. Entropia Universe fortsätter att vara MindArks primära fokus men kompletteras nu av en alternativ spelupplevelse som ändå har konkreta kopplingar till Entropia Universes unika virtuella ekonomi och innehåll.

Tillväxt

Antalet spelare som laddade ned spelklienten för Entropia Universe och provade spelet ökade med 12 % under 2016 jämfört med 2015. Under samma period ökade den ekonomiska aktiviteten i Entropia Universe med drygt 5 %. Så som föregående år gjorde bolaget fortsatta ansträngningar för att förbättra upplevelsen för nya deltagare, vilket har bidragit till tillväxten, liksom stödet till nybörjare från erfarna användare, så kallade handledare. MindArk kommer att fortsätta förbättra för nybörjarna, både i spelet och med hjälp av självstudievideos på internet.

Entropia Universes support chatt

Chattkanalen, som lanserades förra året, används nu flitigt av både nybörjare och erfarna användare. Den är ett annat verktyg som bidrar till smidigare inslussning av nya spelare. Ytterligare teckenuppsättningar har lagts till i chattkanalen, vilket gör att deltagarna kan kommunicera på koreanska, kinesiska, japanska, thailändska, hindi och med flera språk.

Förbättringar i den tekniska plattformen

MindArk har också arbetat med nya och förbättrade plattformssystem som ger mer kraftfulla verktyg för bolagets planetpartners att distribuera engagerande innehåll för sina deltagare. Ett sådant verktyg, som släpptes under år 2016, är det så kallade "Dynamic Event System". Det testas för närvarande på Planet Calypso. Detta nya system integrerar eventmålen och spelarens aktivitet med det redan existerande användargränssnittet för allmänna uppdrag. Det ger nya verktyg för planetpartners att skapa och hantera mer dynamiska och engagerande officiella evenemang på sin planet. När systemet har förfinats under kommande året kommer det att göras tillgängligt för alla planetpartners.

Entropia Pocket

MindArk släppte Entropia Pocket under 2016. Det är en gratis mobilapplikation för Android och iOS som integrerar en tvåfaktorsautentiseringslösning för att ge utökad säkerhet åt alla Entropia Universe deltagare. Entropia Pocket är ett komplement till den sedan tidigare erbjudna tvåfaktorsautentiseringslösningen "Gold Card". Entropia Pocket appen ger också realtidsnotiser om viktiga händelser och nyheter från Entropia Universe. Planer finns att lägga till ytterligare funktioner till Entropia Pocket framledes.

Manomotion

MindArk har investerat en halv miljon SEK i bolaget Manomotion AB. Bolaget grundades formellt i juni 2015, men tekniken som ligger till grund för Manomotions produkt är ett resultat av flera års forskning. Enkelt uttryckt gör tekniken det möjligt att styra all hårdvara som har en kamera med handrörelser. Då Manomotion riktar in sig på 3D-spel och applikationer för Virtual Reality ser MindArk stora möjligheter i ett samarbete.

Planetpartners

Inga nya planetpartners har tillkommit under året. De befintliga planetpartnerna arbetade under 2016 med att producera nytt innehåll, stärka relationen med befintliga spelare och med marknadsföring. Flera av planeterna växte både i termer av antal aktiva användare, insättningar och förbrukning inne i världen.

Next Island har dessutom under 2016 arbetat med utvecklingen av "Next Island Mobile", en mini mobilversion av planeten Next Island, som kommer hjälpa till med kundrekrytering. Den beräknas vara klar till sommaren 2017.

Nyemission

MindArks styrelse beslutade den 29 november 2016, med stöd av bemyndigande från senaste årsstämman i bolaget, om en nyemission av högst 14 329 375 nya aktier. Detta var en ökning med maximalt 10 % av nuvarande antal aktier. Hela emissionen tecknades och bolaget kommer att tillföras 5 015 281,25 kronor och aktiekapitalet kommer att öka från 1 432 937,50 kronor till 1 576 231,25 kronor.

Aktierna emitteras med ordinärt företräde för nuvarande aktieägare vilket innebar att aktieägare ägde för varje innehav av tio aktier rätt att teckna en ny aktie. Teckning skulle ske under perioden 14 december 2016 - 28 december 2016. Styrelsebeslutet i sin helhet återges på MindArks hemsida under Investor Relations.

Bolagets emittent, Aktieinvest FK AB, Stockholm, administrerade emissionen. Information och instruktioner har tillställts samtliga aktieägare (eller, i förekommande fall, aktieägares förvaltare). Per sista december 2016 hade 2,7 MSEK av det totala nyemissionsbeloppet kommit in på bolagets bankkonto.

Resultatutveckling och eget kapital

Nettoomsättningen i bolaget uppgick till 63,8 miljoner SEK (förra året 52,9 miljoner SEK), en ökning med 20 %. Knappt 9 miljoner SEK av nettoomsättningen avser inaktiva användarkonton, det vill säga användarkonton som inte har använts på minst ett år. Kvarvarande medel på dessa konton har bokats bort från spelarskulden till intäkt. Om inaktiva spelarkonton exkluderas är årets ökning av nettoomsättningen 3,6 %.

Nettoinsättningarna i Entropia Universe år 2016 slutade på 70,1 miljoner PED mot 63,3 miljoner PED år 2015. Om avräkning görs för insättningar avseende finansiella köp, såsom köp av landrätter (Arkadia Underground Deeds och ComPet Deeds), blir siffran för år 2016 63,7 miljoner

PED mot 2015 års siffra som var 60,4 miljoner PED. Det innebär en ökning i nettoinsättningar om 5,4 %.

Samma jämförelse baserad på intäktsmättet förbrukning inne i Entropia Universe exklusive vinster och bonusar visar att intäkterna ökade med 5,3 % från 70,8 miljoner PED år 2015 till 74,6 miljoner PED år 2016 (innan avdrag för moms).

Spelarskulden, det vill säga oförbrukade användarmedel, minskade från 122,5 miljoner PED till 109,7 miljoner PED, en minskning på 12,8 miljoner PED. Den totala skulden omräknat till SEK minskade även den, dock inte lika hög grad då växelkursen SEK/USD har ökat från 8,35 SEK/USD vid förra årsskiftet till 9,10 SEK/USD sista december 2016 (10 PED=1 USD). Det resulterade i att skulden minskade med 2,4 miljoner SEK, från 102,3 miljoner SEK till 99,9 miljoner SEK. Spelarskulden minskade dels beroende på att det förbrukades mer PED än det sattes in nya pengar och dels på grund av att kvarvarande, ej förbrukade medel på konton ej aktiva sedan ett år tillbaka bokades om till intäkt.

Operativa kostnader uppgår till 63,5 miljoner SEK (förra året till 51,2 miljoner SEK), vilket är en ökning med 12,3 miljoner SEK. Merparten av ökningen beror på ökad marknadsföring. Rörelseresultatet före avskrivningar uppgår till plus 9,1 miljoner SEK (förra året plus 4,3 miljoner SEK).

Efter finansnetto, men före bokslutsdispositioner och skatt, uppgår resultatet till plus 10,7 miljoner SEK (förra året plus 4 miljoner SEK). Eget kapital i moderbolaget uppgick vid årsskiftet till 38,5 miljoner SEK (förra året 30,4 miljoner SEK).

Kassaflöde och finansiell ställning

Under året har bolaget anskaffat materiella anläggningstillgångar för 0,5 miljoner SEK. Dessutom har 2,0 miljoner SEK aktiverats för utvecklingsarbete för ComPet Game applikationen och ytterligare 2,3 miljoner SEK i externa utvecklingskostnader har balanserats. Även det för ComPet Game.

Bolagets likvida medel har ökat under räkenskapsåret och uppgick vid årsskiftet till 9,5 miljoner SEK mot 4,8 miljoner SEK föregående årsskifte.

Koncernen i sammanfattning

Ingen koncernårsredovisning görs för räkenskapsåret 2016 då ingen verksamhet har bedrivits i dotterbolagen under året.

Notering av MindArks aktie

Tidpunkten för notering av MindArk-aktierna har inte fastställts. När det finns ny information kommer den att publiceras på bolagets hemsida.

Årsstämma

Årsstämma hölls den 20 juni 2016 i bolagets lokaler i Göteborg. Inget utöver stadgeenliga frågor beslutades. Styrelsemedlemmarna Jan Welter Timkrans (ordförande), David Simmonds och Sven Sandberg omvaldes. Stämman beslutade att styrelsen inte ska ha någon suppleant.

Slutord

MindArk visar finansiell styrka efter ytterligare ett år med positivt resultat. Det summeras till drygt 10,7 miljoner SEK efter finansiella poster för helåret 2016.

Bolaget står nu starkt inför det kommande året, med resurser för att få Entropia Universe att växa ytterligare med marknadsföring, samt vidare lansering av ComPet Game på fler plattformar.

Företaget har sitt säte i Göteborg.

Flerårsöversikt (tkr)	2016	2015	2014	2013	2012
Nettoomsättning	63 764	52 893	37 653	43 848	42 003
Resultat efter avskrivningar	8 161	3 691	-3 518	-8 718	-29 529
Resultat efter finansiella poster	10 745	4 002	-4 912	-8 898	-29 400
Årets nettoresultat	5 434	3 056	3 709	-9 371	-27 057
Balansomslutning	59 138	50 541	34 637	28 689	47 036
Eget kapital	38 515	30 401	20 383	16 674	25 844
Anläggningstillgångar	29 465	26 730	24 577	18 604	32 306

För definitioner av nyckeltal, se Redovisnings- och värderingsprinciper.

Förändring av eget kapital (Tkr)

	Aktie- kapital	Ej registrerat aktiekapital	Bundna reserver	Överkurs- fond	Balanserat resultat	Årets resultat	Totalt
Belopp vid årets ingång	1 433		50	29 079	-3 216	3 056	30 401
Disposition enligt beslut av årets årsstämma:					3 056	-3 056	0
Ej registrerat aktiekapital		2 680					2 680
Fond för utvecklingsutgifter			4 297		-4 297		0
Årets resultat						5 434	5 434
Belopp vid årets utgång	4 113	2 680	4 347	29 079	-4 457	5 434	38 515

Förslag till vinstdisposition

Styrelsen föreslår att till förfogande stående vinstmedel (kronor):

fond för utvecklingsutgifter	-4 297 178
ansamlad förlust	-160 424
överkursfond	29 078 708
årets vinst	5 433 772
	30 054 878

disponeras så att	
i ny räkning överföres	30 054 878

Företagets resultat och ställning i övrigt framgår av efterföljande resultat- och balansräkning med tilläggsupplysningar.

Resultaträkning

	Not	2016-01-01 -2016-12-31	2015-01-01 -2015-12-31
Nettoomsättning		63 764 476	52 893 408
Aktiverat arbete för egen räkning		2 120 135	1 388 300
Övriga rörelseintäkter		6 696 479	1 173 569
		72 581 090	55 455 277
Rörelsens kostnader			
Övriga externa kostnader		-35 674 773	-28 482 739
Personalkostnader	1	-27 845 983	-22 672 741
Avskrivningar av materiella och immateriella anläggningstillgångar		-899 296	-608 448
		-64 420 052	-51 763 928
Rörelseresultat		8 161 038	3 691 349
Resultat från finansiella poster			
Resultat från övriga värdepapper och fordringar som är anläggningstillgångar	2	619 765	445 487
Övriga ränteintäkter och liknande resultatposter	3	68 194	2 034
Räntekostnader och liknande resultatposter	4	2 183 602	-322 761
Valutakursdifferenser		-287 460	185 712
		2 584 101	310 472
Resultat efter finansiella poster		10 745 139	4 001 821
Bokslutsdispositioner		-3 704 210	0
Resultat före skatt		7 040 929	4 001 821
Skatt på årets resultat		-1 607 157	-945 800
Årets resultat	5	5 433 772	3 056 021

Balansräkning	Not	2016-12-31	2015-12-31
TILLGÅNGAR			
Anläggningstillgångar			
<i>Immateriella anläggningstillgångar</i>			
Planet Calypso	6	330 757	441 010
Planet Calypso Forum	7	113 053	150 737
ComPet Game	8	11 964 964	7 800 748
		12 408 774	8 392 495
<i>Materiella anläggningstillgångar</i>			
Inventarier och datorer	9	1 679 067	1 761 707
<i>Finansiella anläggningstillgångar</i>			
Andelar i koncernföretag	10	4 910 000	4 910 000
Andra långfristiga värdepappersinnehav	11	688 320	188 320
Lån MindArkkoncernens Vinstandelsstiftelse		157 000	134 600
Uppskjuten skattefordran		5 378 443	6 985 600
Andra långfristiga fordringar	12	4 243 604	4 357 366
		15 377 367	16 575 886
Summa anläggningstillgångar		29 465 208	26 730 088
Omsättningstillgångar			
<i>Varulager m m</i>			
Färdiga varor och handelsvaror	13	408 626	379 857
Förskott till leverantörer		160 332	0
		568 958	379 857
<i>Kortfristiga fordringar</i>			
Kundfordringar		2 008 657	2 853 838
Fordringar på betalningsförmedlare	14	1 353 203	2 435 462
Fordringar hos koncernföretag		88 245	109 118
Aktuella skattefordringar		31 638	106 302
Övriga fordringar		14 743 206	11 370 334
Förutbetalda kostnader och upplupna intäkter		1 414 056	1 772 421
		19 639 005	18 647 475
<i>Kassa och bank</i>		9 464 634	4 783 384
Summa omsättningstillgångar		29 672 597	23 810 716
SUMMA TILLGÅNGAR		59 137 805	50 540 804

Balansräkning

Not

2016-12-31

2015-12-31

EGET KAPITAL OCH SKULDER

Eget kapital

Bundet eget kapital

Aktiekapital	1 432 938	1 432 938
Ej registrerat aktiekapital	2 680 195	0
Reservfond	50 000	50 000
Fond för utvecklingsutgifter	4 297 178	0
	8 460 311	1 482 938

Fritt eget kapital

Överkursfond	29 078 708	29 078 708
Balanserad vinst eller förlust	-4 457 602	-3 216 445
Årets resultat	5 433 772	3 056 021
	30 054 878	28 918 284
Summa eget kapital	38 515 189	30 401 222

Obeskattade reserver

3 704 210 0

Långfristiga skulder

Övriga skulder 184 734 797 178

Kortfristiga skulder

Leverantörsskulder	1 971 271	2 552 092
Skulder till koncernföretag	3 908 294	3 984 081
Övriga skulder	2 358 437	5 403 258
Upplupna kostnader och förutbetalda intäkter	8 495 670	7 402 973
Summa kortfristiga skulder	16 733 672	19 342 404

SUMMA EGET KAPITAL OCH SKULDER

59 137 805 50 540 804

Rapport över förändringar i eget kapital

(Tkr)

	Aktie- kapita l	Ej registrerat aktiekapital	Bundna reserver	Överkurs- fond	Balanserat resultat	Årets resultat	Totalt
Belopp vid årets ingång	1 433		50	29 079	-3 216	3 056	30 401
Disposition enligt beslut av årets årsstämma:					3 056	-3 056	0
Ej registrerat aktiekapital		2 680					2 680
Fond för utvecklingsutgifter			4 297		-4 297		0
Årets resultat						5 434	5 434
Belopp vid årets utgång	4 113	2 680	4 347	29 079	-4 457	5 434	38 515

Noter

Redovisnings- och värderingsprinciper

Allmänna upplysningar

Årsredovisningen är upprättad i enlighet med årsredovisningslagen och BFNAR 2012:1 Årsredovisning och koncernredovisning (K3).

Fordringar har upptagits till de belopp varmed de beräknas inflyta.

Övriga tillgångar och skulder har upptagits till anskaffningsvärden där inget annat anges.

Redovisningsprinciperna är oförändrade jämfört med föregående år.

Intäktsredovisning

Intäkter har tagits upp till verkligt värde av vad som erhållits eller kommer att erhållas och redovisas i den omfattning det är sannolikt att de ekonomiska fördelarna kommer att tillgodogöras bolaget och intäkterna kan beräknas på ett tillförlitligt sätt.

Utländska valutor

När valutasäkring inte tillämpas, värderas monetära tillgångs- och skuldposter i utländsk valuta till balansdagens avistakurs. Transaktioner i utländsk valuta omräknas enligt transaktionsdagens avistakurs. Valutasäkring är inte tillämplig i årsbokslutet.

Redovisningsprinciper för enskilda balansposter

Immateriella tillgångar

Företaget redovisar internt upparbetade immateriella anläggningstillgångar enligt kostnadsföringsmodellen när det gäller Entropia Universe. Det innebär att samtliga utgifter som avser framtagandet av en internt upparbetad immateriell anläggningstillgång kostnadsförs direkt när den uppkommer.

Företaget redovisar internt upparbetade immateriella anläggningstillgångar enligt aktiveringsmodellen när det gäller ComPet Game. Det innebär att samtliga utgifter som avser framtagandet av en internt upparbetad immateriell anläggningstillgång aktiveras och skrivs av under tillgångens beräknade nyttjandeperiod, under förutsättning att kriterierna i BFNAR 2012:1 är uppfyllda.

Anläggningstillgångar

Immateriella och materiella anläggningstillgångar redovisas till anskaffningsvärde minskat med ackumulerade avskrivningar enligt plan och eventuella nedskrivningar.

Avskrivning sker linjärt över den förväntade nyttjandeperioden med hänsyn till väsentligt restvärde. Följande avskrivningsprocent tillämpas:

Immateriella anläggningstillgångar

Planet Calypso	20 %
Planet Calypso Forum	20 %
ComPet Game	20 %

Materiella anläggningstillgångar

Realisationsvinst respektive realisationsförlust vid avyttring av en anläggningstillgång redovisas som *Övrig rörelseintäkt* respektive *Övrig rörelsekostnad*.

Materiella anläggningstillgångar skrivs av systematiskt över tillgångens bedömda nyttjandeperiod. När tillgångarnas avskrivningsbara belopp fastställs, beaktas i förekommande fall tillgångens restvärde. Linjär avskrivningsmetod används för samtliga typer av materiella tillgångar.

Inventarier	20 %
Datorer	20 - 33,33 %

Komponentindelning

Materiella anläggningstillgångar har delats upp på komponenter när komponenterna är betydande och när komponenterna har väsentligt olika nyttjandeperioder. När en komponent i en anläggningstillgång byts ut, utrangeras eventuell kvarvarande del av den gamla komponenten och den nya komponentens anskaffningsvärde aktiveras. Utgifter för löpande reparationer och underhåll redovisas som kostnader.

Finansiella instrument

Finansiella instrument värderas utifrån anskaffningsvärdet. Instrumentet redovisas i balansräkningen när bolaget blir part i instrumentets avtalsmässiga villkor. Finansiella tillgångar tas bort från balansräkningen när rätten att erhålla kassaflöden från instrumentet har löpt ut eller överförs och bolaget har överfört i stort sett alla risker och förmåner som är förknippade med äganderätten. Finansiella skulder tas bort från balansräkningen när förpliktelserna har reglerats eller på annat sätt upphört.

Andelar i dotterföretag

Andelar i dotterföretag redovisas till anskaffningsvärde efter avdrag för eventuella nedskrivningar. I anskaffningsvärdet ingår köpeskillingen som erlagts för aktierna samt förvärvskostnader. Eventuella kapitaltillskott läggs till anskaffningsvärdet när de uppkommer.

Andra långfristiga värdepappersinnehav

Placeringar i värdepapper som är anskaffade med avsikt att innehas långsiktigt har redovisats till sina anskaffningsvärden. Varje balansdag görs bedömning om eventuellt nedskrivningsbehov.

Kortfristiga placeringar

Värdepapper som är anskaffade med avsikt att innehas kortsiktigt redovisas inledningsvis till anskaffningsvärde och i efterföljande värderingar i enlighet med lägsta värdets princip till det lägsta av anskaffningsvärde och marknadsvärde.

Eget kapital

Eget kapital delas in i bundet och fritt kapital, i enlighet med årsredovisningslagens indelning.

Obeskattade reserver

Obeskattade reserver redovisas med bruttobelopp i balansräkningen, inklusive den uppskjutna skatteskuld som är hänförlig till reserverna.

Kundfordringar/kortfristiga fordringar

Kundfordringar och kortfristiga fordringar redovisas som omsättningstillgångar till det belopp som förväntas bli inbetalt efter avdrag för individuellt bedömda osäkra fordringar.

Låneskulder och leverantörsskulder

Låneskulder och leverantörsskulder redovisas initialt till anskaffningsvärde efter avdrag för transaktionskostnader. Skiljer sig det redovisade beloppet från det belopp som ska återbetalas vid förfallotidpunkten periodiseras mellanskillnaden som räntekostnad över lånets löptid med hjälp av instrumentets effektivränta. Härigenom överensstämmer vid förfallotidpunkten det redovisade beloppet och det belopp som ska återbetalas.

Kvittning av finansiell fordran och finansiell skuld

En finansiell tillgång och en finansiell skuld kvittas och redovisas med ett nettobelopp i balansräkningen endast då legal kvittningsrätt föreligger samt då en reglering med ett nettobelopp avses ske eller då en samtida avyttring av tillgången och reglering av skulden avses ske.

Nedskrivningsprövning av finansiella anläggningstillgångar

Vid varje balansdag bedöms om det finns indikationer på nedskrivningsbehov av någon av de finansiella anläggningstillgångarna. Nedskrivning sker om värdenedgången bedöms vara bestående och prövas individuellt.

Samtliga finansiella instrument värderas och redovisas utifrån verkligt värde i enlighet med reglerna i kapitel 12 i BFNAR 2012:1 (K3).

Leasingavtal

Då de ekonomiska risker och fördelar som är förknippade med de leasade tillgångarna har övergått till leasetagaren klassificeras avtalet som finansiell leasing. Vid det första redovisningstillfället redovisas en fordran i balansräkningen. Direkta utgifter som uppstår i samband med att företaget ingår finansiella leasingavtal fördelas över hela leasingperioden. Vid efterföljande redovisningstillfällen fördelas den finansiella intäkten, som är hänförlig till avtalet, över leasingperioden så att en jämn förräntning erhålls.

Varulager

Varulagret har värderats till det lägsta av dess anskaffningsvärde och dess nettoförsäljningsvärde på balansdagen. Med nettoförsäljningsvärde avses varornas beräknade försäljningspris minskat med försäljningskostnader. Den valda värderingsmetoden innebär att inkurans i varulagret har beaktats.

Inkomstskatter

Total skatt utgörs av aktuell skatt och uppskjuten skatt. Skatter redovisas i resultaträkningen, utom då underliggande transaktion redovisas direkt mot eget kapital varvid tillhörande skatteeffekter redovisas i eget kapital.

Aktuell skatt

Aktuell skatt avser inkomstskatt för innevarande räkenskapsår samt den del av tidigare räkenskapsårs inkomstskatt som ännu inte redovisats. Aktuell skatt beräknas utifrån den skattesats som gäller per balansdagen.

Uppskjuten skatt

Uppskjuten skatt är inkomstskatt som avser framtida räkenskapsår till följd av tidigare händelser.

Redovisning sker enligt balansräkningsmetoden. Enligt denna metod redovisas uppskjutna skatteskulder och uppskjutna skattefordringar på temporära skillnader som uppstår mellan bokförda respektive skattemässiga värden för tillgångar och skulder samt för övriga skattemässiga avdrag eller underskott.

Uppskjutna skattefordringar netto redovisas mot uppskjutna skatteskulder endast om de kan betalas med ett nettobelopp. Uppskjuten skatt beräknas utifrån gällande skattesats på balansdagen. Effekter av förändringar i gällande skattesatser resultatförs i den period förändringen lagstadsats. Uppskjuten skattefordran redovisas som finansiell anläggningstillgång och uppskjuten skatteskuld som avsättning.

Uppskjuten skattefordran avseende underskottsavdrag eller andra framtida skattemässiga avdrag redovisas i den omfattning det är sannolikt att avdragen kan avräknas mot framtida skattemässiga överskott.

På grund av sambandet mellan redovisning och beskattning särredovisas inte den uppskjutna skatteskulden som är hänförlig till obeskattade reserver.

Ersättningar till anställda

Ersättningar till anställda avser alla former av ersättningar som företaget lämnar till de anställda. Kortfristiga ersättningar utgörs av bland annat löner, betald semester, betald frånvaro, bonus och ersättning efter avslutad anställning (pension). Kortfristiga ersättningar redovisas som kostnad och en skuld då det finns en legal eller informell förpliktelse att betala ut en ersättning till följd av en tidigare händelse och en tillförlitlig uppskattning av beloppet kan göras.

Ersättningar till anställda efter avslutad anställning

I företaget finns endast avgiftsbestämda pensionsplaner. Som avgiftsbestämda planer klassificeras planer där fastställda avgifter betalas och det inte finns förpliktelser att betala något ytterligare, utöver dessa avgifter.

Utgifter för avgiftsbestämda planer redovisas som en kostnad under den period de anställda utför de tjänster som ligger till grund för förpliktelsen.

Koncernförhållanden

Företaget är ett moderföretag, men med hänvisning till undantagsreglerna i årsredovisningslagen 7 kap 3§ upprättas ingen koncernredovisning.

Nyckeltalsdefinitioner

Nettoomsättning

Rörelsens huvudintäkter, fakturerade kostnader, sidointäkter samt intäktskorrigeringar.

Resultat efter avskrivningar

Resultat efter avskrivningar och jämförelsestörande poster, men före finansiella intäkter och kostnader.

Resultat efter finansiella poster

Resultat efter finansiella intäkter och kostnader, men före extraordinära intäkter och kostnader.

Balansomslutning

Företagets samlade tillgångar.

Eget kapital

Företagets nettotillgångar, dvs skillnaden mellan tillgångar och skulder.

Uppskattningar och bedömningar

Upprättandet av bokslut och tillämpning av redovisningsprinciper, baseras ofta på ledningens bedömningar, uppskattningar och antaganden som anses vara rimliga vid den tidpunkt då bedömningen görs. Uppskattningar och bedömningar är baserade på historiska erfarenheter och ett antal andra faktorer, som under rådande omständigheter anses vara rimliga. Resultatet av dessa används för att bedöma de redovisade värdena på tillgångar och skulder, som inte annars framgår tydligt från andra källor. Det verkliga utfallet kan avvika från dessa uppskattningar och bedömningar. Uppskattningar och antaganden ses över regelbundet.

Inga väsentliga källor till osäkerhet i uppskattningar och antaganden på balansdagen bedöms kunna innebära en betydande risk för en väsentlig justering av redovisade värden för tillgångar och skulder under nästa räkenskapsår.

Not Eventualförpliktelser

Oförbrukade användarmedel:

Spelarskulden, det vill säga oförbrukade användarmedel, minskade från 122,5 miljoner PED till 109,7 miljoner PED, en minskning på 12,8 miljoner PED. Den totala skulden minskade även i SEK dock inte i lika hög grad då växelkursen SEK/USD har ökat från 8,35 SEK/USD vid förra årsskiftet till 9,10 SEK/USD sista december 2016 (10 PED=1 USD). Det resulterade i att skulden minskade med 2,4 miljoner i SEK, från 102,3 miljoner SEK till 99,9 miljoner SEK.

	2016-12-31	2015-12-31
Eventualförpliktelser	99 854 723	102 323 049
	99 854 723	102 323 049

Not Väsentliga händelser efter räkenskapsårets slut

Nyemission slutförd

Den företrädesemission som MindArk genomförde under december 2016 har under januari 2017 slutförts. Hela emissionskapitalet finns nu på bolagets bankkonto.

Marknadsföring

MindArk fortsätter öka antalet aktiva i Entropia Universe genom att förbättra omvandling av skapade konton till aktiva spelare och detta med något mindre budget än bolaget hade år 2016 för Entropia Universe.

Vidare planerar bolaget att marknadsföra ComPet Game intensivt med sikte på att så fort som möjligt nå lika många användare som i Entropia Universe. Detta med budget som finansieras delvis av den nyss genomförda nyemissionen och delvis av kassaflöde från ComPet Game.

Bolaget fortsätter också att positionera Entropia Platform som en användbar komponent för Virtual Reality-tillämpningar.

Bidrag från Vinnova – Sveriges innovationsmyndighet

MindArk med Entropia Universe, som är ett virtuellt universum i sin yttersta form, följer så klart Virtual Reality-utvecklingen med stort intresse. Bolaget har under de senaste åren genomfört flera utredningar för att bygga kunskap om vad VR betyder för Entropia Universe. Det är mycket sannolikt att VR kommer att bli en del av Entropia Universe när bolaget finner att marknaden är mogen.

Vinnova är en statlig innovationsmyndighet som ligger under Näringsdepartementet. Deras uppgift är att främja hållbar tillväxt genom att förbättra förutsättningarna för innovation och att finansiera behovsmotiverad forskning. MindArk ansökte om bidrag från Vinnovas fond "Innovationsprojekt i företag" med projektet "Utveckling av en social VR-upplevelse kompatibel med en mobil enhet".

Bidragsansökan beviljades vilket innebär att MindArk kommer erhålla 1,8 miljoner SEK under perioden 2017-05-01 till och med 2018-04-30 för att genomföra detta projekt.

Not 1 Medelantalet anställda

	2016	2015
Medelantalet anställda	40	34

Not 2 Resultat från övriga värdepapper och fordringar som är anläggningstillgångar

	2016	2015
Räntor	229 793	213 026
Kursdifferenser	389 972	232 461
	619 765	445 487

Not 3 Övriga ränteintäkter och liknande resultatposter

	2016	2015
Övriga ränteintäkter	68 194	2 034
	68 194	2 034

Not 4 Räntekostnader och liknande resultatposter

	2016	2015
Räntekostnader	-750	-3 094
Kursdifferens på förändring av spelarskulden	2 184 352	-319 667
	2 183 602	-322 761

Se mer i noten Eventualförpliktelser om spelarskulden tillika oförbrukade användarmedel.

Not 5 Förslag till vinstdisposition

Styrelsen föreslår att till förfogande stående vinstmedel (kronor):

fond för utvecklingsutgifter	-4 297 178
ansamlad förlust	-160 424
överkursfond	29 078 708
årets vinst	5 433 772
	30 054 878

disponeras så att i ny räkning överföres 30 054 878 SEK.

Not 6 Planet Calypso

	2016-12-31	2015-12-31
Ingående anskaffningsvärden	551 263	0
Inköp	0	551 263
Utgående ackumulerade anskaffningsvärden	551 263	551 263
Ingående avskrivningar	-110 253	0
Årets avskrivningar	-110 253	-110 253
Utgående ackumulerade avskrivningar	-220 506	-110 253
Utgående redovisat värde	330 757	441 010

Not 7 Planet Calypso Forum

	2016-12-31	2015-12-31
Ingående anskaffningsvärden	188 421	0
Inköp	0	188 421
Utgående ackumulerade anskaffningsvärden	188 421	188 421
Ingående avskrivningar	-37 684	0
Årets avskrivningar	-37 684	-37 684
Utgående ackumulerade avskrivningar	-75 368	-37 684
Utgående redovisat värde	113 053	150 737

Not 8 ComPet Game

Avser anskaffningsvärdet, aktiverade kostnader och balanserade utgifter för mobilapplikationen ComPet Game, som lanserades 2016 då även avskrivning av kostnader startade. Bolagets hemsida ingår även i siffrorna men blev helt avskriven föregående räkenskapsår.

	2016-12-31	2015-12-31
Ingående anskaffningsvärden	8 368 348	4 860 905
Inköp	4 370 011	3 507 443
Utgående ackumulerade anskaffningsvärden	12 738 359	8 368 348
Ingående avskrivningar	-567 600	-567 600
Årets avskrivningar	-205 795	0
Utgående ackumulerade avskrivningar	-773 395	-567 600
Utgående redovisat värde	11 964 964	7 800 748

Not 9 Inventarier och datorer

	2016-12-31	2015-12-31
Ingående anskaffningsvärden	10 678 446	9 413 524
Inköp	462 924	1 264 922
Utgående ackumulerade anskaffningsvärden	11 141 370	10 678 446
Ingående avskrivningar	-8 916 739	-8 456 228
Årets avskrivningar	-545 564	-460 511
Utgående ackumulerade avskrivningar	-9 462 303	-8 916 739
Utgående redovisat värde	1 679 067	1 761 707

Not 10 Specifikation andelar i koncernföretag

Namn	Kapital- andel	Rösträtts- andel	Antal andelar	Bokfört värde
Planet Calypso AB (publ)	100%	100%	450 000	3 910 000
Entropia Universe AB	100%	100%	2 000	1 000 000
				4 910 000

	Org.nr	Säte	Eget kapital	Resultat
Planet Calypso AB (publ)	556766-6416	Göteborg	3 913 489	3 459
Entropia Universe AB	556767-3594	Göteborg	1 000 030	5

Not 11 Andra långfristiga värdepappersinnehav

Avser aktier i Rufoid AB och Manomotion AB.

	2016-12-31	2015-12-31
Ingående anskaffningsvärden	188 320	0
Inköp	500 000	188 320
Utgående ackumulerade anskaffningsvärden	688 320	188 320
Utgående redovisat värde	688 320	188 320

Not 12 Andra långfristiga fordringar

Avser reverslån enligt avtal.

	2016-12-31	2015-12-31
Ingående anskaffningsvärden	4 357 366	3 911 879
Kapitaliserad ränta	229 793	213 026
Valutaförändring	389 972	232 461
Värdereglering	-733 527	0
Utgående redovisat värde	4 243 604	4 357 366

Not 13 Varulager

Varulagret består av guldkort och guldkortsläsare som används för säker inloggning i Entropia Universe. Varulagret består även av profilprodukter som säljs via en webbshop på bolagets hemsida.

Not 14 Fordringar på betalningsförmedlare


Under rubriken Fordringar betalningsförmedlare redovisas utestående fordringar på de betalningsförmedlare bolaget samarbetar med. Saldot innehåller av betalningsförmedlare bekräftade, men av bolaget på balansdagen ännu ej erhållna betalningar.

Göteborg den 27 april 2017



Jan Welter Timkrans
Ordförande


David Simmonds


Sven Sandberg


Klas Moreau
Verkställande direktör

Min revisionsberättelse har lämnats 9/5-2017


Magnus Götenfelt
Auktoriserad revisor



Revisionsberättelse

Till bolagsstämman i Mindark PE AB (publ), org.nr 556640-4769

Rapport om årsredovisningen

Uttalanden

Jag har utfört en revision av årsredovisningen för Mindark PE AB (publ) för år 2016.

Enligt min uppfattning har årsredovisningen upprättats i enlighet med årsredovisningslagen och ger en i alla väsentliga avseenden rättvisande bild av Mindark PE AB (publ)s finansiella ställning per den 31 december 2016 och av dess finansiella resultat för året enligt årsredovisningslagen. Förvaltningsberättelsen är förenlig med årsredovisningens övriga delar.

Jag tillstyrker därför att bolagsstämman fastställer resultaträkningen och balansräkningen.

Grund för uttalanden

Jag har utfört revisionen enligt International Standards on Auditing (ISA) och god revisionssed i Sverige. Mitt ansvar enligt dessa standarder beskrivs närmare i avsnittet Revisorns ansvar. Jag är oberoende i förhållande till Mindark PE AB (publ) enligt god revisorssed i Sverige och har i övrigt fullgjort mitt yrkesetiska ansvar enligt dessa krav.

Jag anser att de revisionsbevis jag har inhämtat är tillräckliga och ändamålsenliga som grund för mina uttalanden.

Styrelsens och verkställande direktörens ansvar

Det är styrelsen och verkställande direktören som har ansvaret för att årsredovisningen upprättas och att den ger en rättvisande bild enligt årsredovisningslagen. Styrelsen och verkställande direktören ansvarar även för den interna kontroll som de bedömer är nödvändig för att upprätta en årsredovisning som inte innehåller några väsentliga felaktigheter, vare sig dessa beror på oegentligheter eller på fel.

Vid upprättandet av årsredovisningen ansvarar styrelsen och verkställande direktören för bedömningen av bolagets förmåga att fortsätta verksamheten. De upplyser, när så är tillämpligt, om förhållanden som kan påverka förmågan att fortsätta verksamheten och att använda antagandet om fortsatt drift. Antagandet om fortsatt drift tillämpas dock inte om styrelsen och verkställande direktören avser att likvidera bolaget, upphöra med verksamheten eller inte har något realistiskt alternativ till att göra något av detta.

Revisorns ansvar

Mina mål är att uppnå en rimlig grad av säkerhet om huruvida årsredovisningen som helhet inte innehåller några väsentliga felaktigheter, vare sig dessa beror på oegentligheter eller på fel, och att lämna en revisionsberättelse som innehåller mina uttalanden. Rimlig säkerhet är en hög grad av säkerhet, men är ingen garanti för att en revision som utförs enligt ISA och god revisionssed i Sverige alltid kommer att upptäcka en väsentlig felaktighet om en sådan finns. Felaktigheter kan uppstå på grund av oegentligheter eller fel och anses vara väsentliga om de enskilt eller tillsammans rimligen kan förväntas påverka de ekonomiska beslut som användare fattar med grund i årsredovisningen.

En ytterligare beskrivning av mitt ansvar för revisionen av årsredovisningen finns på Revisorsinspektionens webbplats: www.revisorsinspektionen.se/rn/showdocument/documents/rev_dok/revisors_ansvar.pdf. Denna beskrivning är en del av revisionsberättelsen.

h

Rapport om andra krav enligt lagar och andra författningar

Uttalanden

Utöver min revision av årsredovisningen har jag även utfört en revision av styrelsens och verkställande direktörens förvaltning för Mindark PE AB (publ) för år 2016 samt av förslaget till dispositioner beträffande bolagets vinst eller förlust.

Jag tillstyrker att bolagsstämman disponerar vinsten enligt förslaget i förvaltningsberättelsen och beviljar styrelsens ledamöter och verkställande direktören ansvarsfrihet för räkenskapsåret.

Grund för uttalanden

Jag har utfört revisionen enligt god revisionssed i Sverige. Mitt ansvar enligt denna beskrivs närmare i avsnittet Revisorns ansvar. Jag är oberoende i förhållande till Mindark PE AB (publ) enligt god revisorssed i Sverige och har i övrigt fullgjort mitt yrkesetiska ansvar enligt dessa krav.

Jag anser att de revisionsbevis jag har inhämtat är tillräckliga och ändamålsenliga som grund för mina uttalanden.

Styrelsens och verkställande direktörens ansvar

Det är styrelsen som har ansvaret för förslaget till dispositioner beträffande bolagets vinst eller förlust. Vid förslag till utdelning innefattar detta bland annat en bedömning av om utdelningen är försvarlig med hänsyn till de krav som bolagets verksamhetsart, omfattning och risker ställer på storleken av bolagets egna kapital, konsolideringsbehov, likviditet och ställning i övrigt.

Styrelsen ansvarar för bolagets organisation och förvaltningen av bolagets angelägenheter. Detta innefattar bland annat att fortlöpande bedöma bolagets ekonomiska situation, och att tillse att bolagets organisation är utformad så att bokföringen, medelsförvaltningen och bolagets ekonomiska angelägenheter i övrigt kontrolleras på ett betryggande sätt. Den verkställande direktören ska sköta den löpande förvaltningen enligt styrelsens riktlinjer och anvisningar och bland annat vidta de åtgärder som är nödvändiga för att bolagets bokföring ska fullgöras i överensstämmelse med lag och för att medelsförvaltningen ska skötas på ett betryggande sätt.

Revisorns ansvar

Mitt mål beträffande revisionen av förvaltningen, och därmed mitt uttalande om ansvarsfrihet, är att inhämta revisionsbevis för att med en rimlig grad av säkerhet kunna bedöma om någon styrelseledamot eller verkställande direktören i något väsentligt avseende:


- företagit någon åtgärd eller gjort sig skyldig till någon försummelse som kan föranleda ersättningsskyldighet mot bolaget
- på något annat sätt handlat i strid med aktiebolagslagen, årsredovisningslagen eller bolagsordningen.

Mitt mål beträffande revisionen av förslaget till dispositioner av bolagets vinst eller förlust, och därmed mitt uttalande om detta, är att med rimlig grad av säkerhet bedöma om förslaget är förenligt med aktiebolagslagen.

Rimlig säkerhet är en hög grad av säkerhet, men ingen garanti för att en revision som utförs enligt god revisionssed i Sverige alltid kommer att upptäcka åtgärder eller försummelser som kan föranleda ersättningsskyldighet mot bolaget, eller att ett förslag till dispositioner av bolagets vinst eller förlust inte är förenligt med aktiebolagslagen.

En ytterligare beskrivning av mitt ansvar för revisionen av förvaltningen finns på Revisorsinspektionens webbplats: www.revisorsinspektionen.se/rn/showdocument/documents/rev_dok/revisors_ansvar.pdf. Denna beskrivning är en del av revisionsberättelsen.

Göteborg den 9 maj 2017



Magnus Götenfelt
Auktoriserad revisor