



DELÅRSRAPPORT Q1 2023



PERIODEN I SAMMANDRAG

OMSÄTTNING Q1 2023

26,5 MSEK
(21,9 MSEK)

RÖRELSERESULTAT Q1

4,2 MSEK
(4,7 MSEK)


1 JANUARI – 31 MARS 2023

Avser koncern. Jämförelsesiffror i parentes avser samma period föregående år.




- Omsättningen uppgick till 26,5 MSEK (21,9 MSEK).
- Aktiverat arbete uppgick till 7,7 MSEK (6 MSEK).
- Rörelseresultat uppgick till 4,2 MSEK (4,7 MSEK).
- Resultat före skatt uppgick till 4,5 MSEK (3 MSEK).
- Likvida medel inklusive kortfristiga placeringar 37,1 MSEK.
- Inga räntebärande skulder.
- Avsättning för oförbrukade användarmedel 47,4 MSEK.

VÄSENTLIGA HÄNDELSER

FÖRSTA KVARTALET 2023

-  Försäkringsersättning för Storey-tvisten utbetald januari 2023 på 4,75 MSEK.
-  Bolaget genomförde en omvänd split 1:5 i januari 2023 vilket gör att antalet utestående aktier minskade från 157 623 125 stycken till 31 524 625 stycken.
-  Notering på Spotlight Stock Market 27 januari 2023.

EFTER PERIODENS UTGÅNG

-  Bolagets personalstiftelse har förvärvat 82 883 MindArk-aktier.
-  Ny styrelse valdes på bolagets årsstämma.
-  MindArk utser Pareto Securities till likviditetsgarant för Bolagets aktie.

KONCERNENS FÖRSÄLJNING & RESULTAT I SAMMANDRAG

	Q1 2023	Q1 2022	2022	2021
(I tusentals SEK)	Januari - mars	Januari - mars	Januari - december	Januari - december
Summa rörelsens intäkter	34 444	28 081	124 642	106 965
Summa rörelsens kostnader	-30 233	-23 341	-103 286	-85 635
Resultat före skatt	4 537	2 985	12 044	18 503

Denna information är sådan information som MindArk PE AB (publ) är skyldigt att offentliggöra enligt EU:s marknadsmissbruksförordning. Informationen lämnades för offentliggörande klockan 08:00 CET den 25 maj 2023.



AFFÄRSIDÉ

MindArk PE AB (publ) utvecklar och driver Entropia Universe och Entropia Platform. Entropia Universe är ett virtuellt universum bestående av ett antal planeter med olika teman och verksamheter. Programvaran tillhandahålls globalt och avgiftsfritt med möjlighet att spendera pengar i universumet för alla med tillgång till PC och internet. Entropia Platform är den tekniska plattform som driver Entropia Universe. Plattformen delas med partners som utvecklar eget unikt spelinnehåll för sina respektive planeter i Entropia Universe.

INTÄKTSMODELL

Entropia Universe är ett s.k. "free-to-play" spel vilket innebär att spelet är gratis att ladda ner, det tillkommer heller ingen månadsavgift eller liknande. MindArks intäkter genereras istället av mikrotransaktioner som sker när användare väljer att använda olika föremål eller funktioner i Entropia Universe. Likt den verkliga världen är nästan alla typer av aktiviteter i Entropia Universe resurskrävande. Användare växlar från olika valutor till Entropia Universes egen interna valuta, PED (PED har en fast växelkurs mot USD, där 1 USD = 10 PED). Användaren får då en motsvarande summa PED, framräknad via Europeiska Centralbankens dagskurs, på sitt Entropia Universe konto som hen sedan kan använda för att köpa digitala föremål, exempelvis vapen, bilar eller fastigheter.

Intäkter genereras bland annat genom förbrukning, slitage, auktionsavgifter (när föremål köps och säljs mellan användare) och även genom direktförsäljning (vilken omfattar försäljning av virtuella föremål och egendomar, vanligtvis via auktioner i Entropia Universe). MindArk tar även en uttagsavgift om 1% på alla uttag (det vill säga utbetalning av valfri valuta till användarens bankkonto) som genomförs, det minsta uttagsbeloppet är 1 000 PED vilket motsvarar 100 USD. I genomsnitt inbringar varje användare 1,3 USD per timme de spenderar i Entropia Universe. Denna intäkt per användare har legat relativt stabil senaste 10 åren.

Användarna engageras inte endast av traditionell datorspelsunderhållning utan också av potentialen att tjäna pengar genom intäktsgenererande aktiviteter. Detta bidrar ytterligare till ökad aktivitet i Entropia Universe och ökade intäkter för MindArk.



MINDARK OCH DESS DOTTERBOLAG

MindArk är moderbolag i en koncern med tre dotterbolag. Moderbolaget samt de tre dotterbolagen, Entropia Universe AB, Planet Calypso AB (publ) och Green Fund Finance Sweden AB, finns alla i Göteborg. Planet Calypso AB (publ) drev och utvecklade Planet Calypso, den första planeten i Entropia Universe.

Både drift och utveckling sker nu från en avdelning i moderbolaget. Dotterbolaget Entropia Universe AB hanterade tidigare stora delar av kundsupport och drift av Entropia Universe. Ingen verksamhet bedrivs i något av dessa bolag idag. Båda bolagen finns kvar för att kunna användas främst i marknadsföringssyfte.

Green Fund Finance Sweden ABs affärsidé är att bli förstahandsvalet för finansiering av innovativ grön teknik genom att erbjuda en konkurrenskraftig solid finansieringslösning. Bolaget är sedan ett par år tillbaka vilande.



VD HENRIK NEL JERKROT HAR ORDET

Den starka avslutningen som MindArk hade under sista kvartalet 2022 har fortsatt under Q1 2023. Första kvartalet 2023 är det bästa Q1 i MindArks 20-åriga historia sett till omsättning, dessutom tredje året i rad med omsättningsrekord för Q1. Omsättningen ökade från 21,9 miljoner SEK i första kvartalet 2022, till 26,5 miljoner SEK i första kvartalet i år, en ökning på 21 %. Även om en stark dollarkurs har bidragit till omsättningsökningen, är den största anledningen användaraktiviteten i Entropia Universe, som har ökat med 15 %. Det är glädjande att se att det innehåll, planerade events och upplevelser som har släppts ut till våra användare har uppskattats och planen är givetvis att fortsätta på samma spår under året. Exempelvis kommer ett fokus vara att vidareutveckla Entropia Universe 20-årsjubileum som startades 30 januari i år, där användare kontinuerligt får ta del av nya upplevelser. Ett annat exempel är det arbete som lagts på att planera nytt, spännande spelinnehåll i den nuvarande produkten inför hösten. Dessa initiativ leder till att både befintliga och nya användare har ännu fler anledningar till att spela Entropia Universe.

EBIT för perioden slutade på 4,2 MSEK vilket är väsentligt högre än det som budgeterats av styrelsen. De kostnadsökningar som MindArk

har haft är helt i linje med det som planerats och vi ser resultatet som ett styrkebesked där den existerande produkten fortfarande visar tillväxt även om en del av bolagets anställda har arbetat med spelmotorbytet, således aktiviteter som i dagsläget inte är intäktsgenererande. Under kommande kvartal kommer vi fortsätta med intäktshöjande aktiviteter för det existerande Entropia Universe.

Första kvartalet var också det sista kvartalet som teamen arbetade med pre-produktionsfasen. För att säkerställa så hög effektivitet som möjligt i projektets nästa fas har vi ägnat pre-produktionsfasen åt grundläggande arbete. Genom att skapa arbetsprocesser, utveckla verktyg och designa tekniska system i förberedande syfte har vi nu nått produktionsfasen. Här kommer vi implementera de centrala spelmekanismerna i fullständig produktionskvalitet, vilka tidigare designades och godkändes under pre-produktionen.

Efter ett starkt första kvartal fortsätter nu arbetet med att leverera värde åt våra aktieägare och användare, och att den positiva trend som vi har sett med omsättning och resultat ska fortskrida under resten av året.



HENRIK NEL JERKROT


VD MindArk PE AB (publ)

TEKNISK UTVECKLING AV ENTROPIA UNIVERSE Q1 2023

Första kvartalet av 2023 präglades fortsatt av det långsiktiga arbetet med att byta spelmotor från CryEngine2 till Unreal Engine 5. Ett särskilt fokus har legat på backend- och serversidan för att utveckla den nya backend-arkitekturen som behövs för att dynamiskt hantera fler användare och mer avancerade spelsystem. Ett omfattande arbete har även utförts för att utveckla systemen för användarens utrustning och egenskaper i spelet, samt system för att enkelt kunna justera olika objektparametrar inklusive utseende för spelarkaraktärer, vapen, rustningar, verktyg med mera. Allt för att bygga vidare mot en välbalanserad och underhållande upplevelse. Första kvartalet var också det sista hela kvartalet där stora delar av utvecklingen var i pre-production, där exempelvis en mängd pipelines och riktlinjer för art och world building har etablerats för att möjliggöra produktionen i Q2.

Parallellt har de olika teamen arbetat med live-produkten av Entropia Universe. Entropia Universe 20-årsjubileum (även kallat TWEN) inleddes den 30:e januari 2023 och kommer att fortsätta firas under året. Huvudevenemanget under första delen av jubileumet var Robot Harvesting, som var mer välbesökt och populärt än vad som kunde förutses. I detta evenemang introducerades uppdaterade robotar och nya belöningar till användarna som deltog. Detta event var så populärt att mängden samtidiga användare i världen skapade vissa temporära prestandaproblem, som dock kunde åtgärdas för att säkerställa en bra upplevelse för användarna. Utöver dessa evenemang har flera mindre initiativ lanserats under Q1, som till exempel in game giveaways och en uppdatering av systemet för ägande av landområden på planeten Calypso i Entropia Universe. Under kvartalet gjordes även en förändring av vissa element inom craftingsystemet, förändringarna främjar en ökad ekonomisk handel mellan användarna.

Under första kvartalet utvecklade teamen även nytt spelinnehåll inför vårens evenemang, Easter Mayhem (en särskilt uppskattad nyhet var nya robotar som användarna kan ha som husdjur i spelet, samt att det lades till fler nivåer av spelets svårighetsgrad). När det gäller pågående arbete i nuvarande Entropia Universe, fortsätter teamen att ta fram mer innehåll för 20-årsjubileet, men även för andra evenemang som kommer introduceras i spelet under året. På den rent tekniska sidan pågår kontinuerligt arbete med omskrivning och optimering av olika delar av spelet för att förbättra stabilitet och prestanda.



KONCERNENS RESULTATRÄKNING

(I tusentals SEK)	2023-01-01 - 2023-03-31	2022-01-01 - 2022-03-31	2022-01-01 - 2022-12-31
Nettoomsättning	26 531	21 857	92 799
Aktiverat arbete för egen räkning	7 737	6 004	26 472
Övriga rörelseintäkter	176	220	5 371
Summa intäkter	34 444	28 081	124 642
<i>Rörelsens kostnader</i>			
Övriga externa kostnader	-13 647	-9 250	-40 070
Personalkostnader	-13 387	-11 560	-52 551
Av- och nedskrivningar av materiella och immateriella anläggningstillgångar	-3 199	-2 531	-10 665
Summa rörelsekostnader	-30 233	-23 341	-103 286
Rörelseresultat	4 211	4 740	21 356
<i>Resultat från finansiella poster</i>			
Resultat från övriga värdepapper och fordringar som är anläggningstillgångar	167	-240	107
Övriga ränteintäkter och liknande resultatposter	10	0	29
Räntekostnader och liknande resultatposter	-1	0	-104
Valutakursdifferenser	150	-1 515	-9 343
Summa finansiella poster	326	-1 755	-9 311
Resultat efter finansiella poster	4 537	2 985	12 045
Resultat före skatt	4 537	2 985	12 045
Skatt på periodens resultat	-935	-615	-2 904
Periodens resultat	3 602	2 370	9 141
Hänförligt till innehav utan bestämmande inflytande	0	0	0
Hänförligt till moderbolagets ägare	3 602	2 370	9 141

KONCERNENS BALANSRÄKNING

(I tusentals SEK)	2023-03-31	2022-12-31
TILLGÅNGAR		
Anläggningstillgångar		
<i>Immateriella anläggningstillgångar</i>		
Entropia Platform och Entropia Universe	89 954	85 098
Övriga immateriella anläggningstillgångar	41	44
Summa immateriella anläggningstillgångar	89 995	85 142
<i>Materiella anläggningstillgångar</i>		
Inventarier och datorer	3 588	3 417
Summa materiella anläggningstillgångar	3 588	3 417
<i>Finansiella anläggningstillgångar</i>		
Andra långfristiga värdepappersinnehav	2 362	2 362
Andra långfristiga fordringar	3 525	3 559
Summa finansiella anläggningstillgångar	5 887	5 921
Summa anläggningstillgångar	99 470	94 480
Omsättningstillgångar		
<i>Varulager m m</i>		
Färdiga varor och handelsvaror	138	147
Förskott till leverantörer	0	9
Summa varulager m m	138	156
<i>Kortfristiga fordringar</i>		
Kundfordringar	2 026	2 028
Fordringar på betalningsförmedlare	1 670	2 233
Skattefordringar	3 141	0
Övriga fordringar	2 796	1 794
Förutbetalda kostnader och upplupna intäkter	4 286	7 986
Summa fordringar	13 919	14 041
<i>Kortfristiga placeringar</i>		
Övriga kortfristiga placeringar	9 247	8 834
<i>Likvida medel</i>	27 876	32 797
Summa omsättningstillgångar	51 180	55 828
SUMMA TILLGÅNGAR	150 650	150 308

KONCERNENS BALANSRÄKNING

(I tusentals SEK)	2023-03-31	2022-12-31
EGET KAPITAL OCH SKULDER		
Eget kapital		
Bundet eget kapital		
Aktiekapital	1 576	1 576
Övrigt tillskjutet kapital	33 951	33 951
Annat eget kapital inkl periodens resultat	40 126	36 524
Eget kapital hänförligt till moderföretagets ägare	75 653	72 051
Innehav utan bestämmande inflytande		
Innehav utan bestämmande inflytande	7	7
Summa eget kapital	75 660	72 058
Avsättningar		
Avsättningar för oförbrukade användarmedel	47 388	47 058
Uppskjuten skatteskuld	10 060	10 060
Summa avsättningar & uppskjuten skatteskuld	57 448	57 118
Långfristiga skulder		
Övriga skulder	46	46
Summa långfristiga skulder	46	46
Kortfristiga skulder		
Leverantörsskulder	2 743	4 158
Aktuella skatteskulder	0	1 150
Övriga skulder	4 871	4 824
Upplupna kostnader och förutbetalda intäkter	9 882	10 954
Summa kortfristiga skulder	17 496	21 086
SUMMA EGET KAPITAL OCH SKULDER	150 650	150 308

MODERBOLAGETS RESULTATRÄKNING

(I tusentals SEK)	2023-01-01 - 2023-03-31	2022-01-01 - 2022-03-31	2022-01-01 - 2022-12-31
Nettoomsättning	26 531	21 857	92 799
Aktiverat arbete för egen räkning	7 737	6 004	26 472
Övriga rörelseintäkter	176	220	5 371
Summa intäkter	34 444	28 081	124 642
<i>Rörelsens kostnader</i>			
Övriga externa kostnader	-13 645	-9 249	-40 068
Personalkostnader	-13 387	-11 560	-52 551
Av- och nedskrivningar av materiella och immateriella anläggningstillgångar	-3 199	-2 531	-10 665
Summa rörelsekostnader	-30 231	-23 340	-103 284
Rörelseresultat	4 213	4 741	21 358
<i>Resultat från finansiella poster</i>			
Resultat från övriga värdepapper och fordringar som är anläggningstillgångar	167	-240	107
Övriga ränteintäkter och liknande resultatposter	10	0	29
Räntekostnader och liknande resultatposter	-1	0	-105
Valutakursdifferenser	150	-1 515	-9 343
Summa finansiella poster	326	-1 755	-9 312
Resultat efter finansiella poster	4 539	2 986	12 046
Bokslutsdispositioner	0	0	-2 400
Resultat före skatt	4 539	2 986	9 646
Skatt på periodens resultat	-935	-651	-2 409
Periodens resultat	3 604	2 371	7 237

MODERBOLAGETS BALANSRÄKNING

(I tusentals SEK)	2023-03-31	2022-12-31
TILLGÅNGAR		
Anläggningstillgångar		
<i>Immateriella anläggningstillgångar</i>		
Entropia Platform och Entropia Universe	89 954	85 098
Övriga immateriella anläggningstillgångar	41	44
Summa immateriella anläggningstillgångar	89 995	85 142
<i>Materiella anläggningstillgångar</i>		
Inventarier och datorer	3 588	3 417
Summa materiella anläggningstillgångar	3 588	3 417
<i>Finansiella anläggningstillgångar</i>		
Andelar i koncernföretag	4 952	4 952
Andra långfristiga värdepappersinnehav	2 362	2 362
Andra långfristiga fordringar	3 525	3 559
Summa finansiella anläggningstillgångar	10 839	10 873
Summa anläggningstillgångar	104 422	99 432
Omsättningstillgångar		
<i>Varulager m m</i>		
Färdiga varor och handelsvaror	138	147
Förskott till leverantörer	0	9
Summa varulager m m	138	156
<i>Kortfristiga fordringar</i>		
Kundfordringar	941	943
Fordringar på betalningsförmedlare	1 670	2 233
Fordringar hos koncernföretag	98	98
Aktuella skattefordringar	3 141	0
Övriga fordringar	2 796	1 795
Förutbetalda kostnader och upplupna intäkter	4 286	7 986
Summa fordringar	12 932	13 055
<i>Kortfristiga placeringar</i>		
Övriga kortfristiga placeringar	9 247	8 834
<i>Likvida medel</i>	27 831	32 750
Summa omsättningstillgångar	50 148	54 795
SUMMA TILLGÅNGAR	154 570	154 227

MODERBOLAGETS BALANSRÄKNING

(I tusentals SEK)	2023-03-31	2022-12-31
EGET KAPITAL OCH SKULDER		
Eget kapital		
Bundet eget kapital		
Aktiekapital	1 576	1 576
Uppskrivningsfond	21 470	21 470
Reservfond	50	50
Fond för utvecklingsutgifter	54 574	54 574
Summa bundet eget kapital	77 670	77 670
Fritt eget kapital		
Överkursfond	33 951	33 951
Balanserad vinst eller förlust	-43 570	-50 808
Periodens resultat	3 603	7 237
Summa fritt eget kapital	-6 016	-9 620
Summa eget kapital	71 654	68 050
Obeskattade reserver	5 100	5 100
Avsättningar		
Avsättningar för oförbrukade användarmedel	47 388	47 059
Uppskjuten skatteskuld	8 987	8 987
Summa avsättningar & uppskjuten skatteskuld	56 375	56 046
Långfristiga skulder		
Övriga skulder	46	46
Summa långfristiga skulder	46	46
Kortfristiga skulder		
Leverantörsskulder	2 743	4 158
Skulder till koncernföretag	3 898	3 898
Aktuella skatteskulder	0	1 151
Övriga skulder	4 872	4 824
Upplupna kostnader och förutbetalda intäkter	9 882	10 954
Summa kortfristiga skulder	21 395	24 985
SUMMA EGET KAPITAL OCH SKULDER	154 570	154 227

KOMMENTARER TILL FINANSIELL ÖVERSIKT


OFÖRBRUKADE ANVÄNDARMEDEL UNDER Q1

Alla användare i Entropia Universe har ett konto in-game där kontanta medel i form av den virtuella in-game valutan PED eller föremål placeras. Summan av dessa kontanta medel och digitala föremål är användarens oförbrukade medel.

Oförbrukade användarmedel har ökat under kvartal 1 2023, från 136,6 miljoner PED till 138,7 miljoner PED, en ökning på 2,1 miljoner PED. Det totala beloppet har ökat något mindre i SEK då växelkursen SEK/USD har minskat från 10,44 SEK/USD vid årsskiftet 2022 till 10,35 SEK/USD sista mars 2023 (10 PED=1 USD). Det resulterade i att beloppet ökade under kvartalet med 1 miljon i SEK, från 142,6 miljoner SEK till 143,6 miljoner SEK.

Den totala summan "av användare ännu ej förbrukade tillgångar" är ett föränderligt belopp som varierar med de olika aktiviteterna inom Entropia Universe. Historiska siffror visar att mellan 27 - 35 % av insatta medel har tagits ut av användarna. Resten har förbrukats eller kvarstått på användarnas konton i form av digitala inventarier eller kontanta medel i form av den virtuella valutan PED. Det är en förutsättning för fortlevnaden av Entropia Universe att MindArk betalar ut begärda uttag och därför ska den delen av de oförbrukade användarmedlen, som sannolikt blir ett uttag, skuldföras.

Med dessa fakta tillhands är bedömningen att den reella skulden är 33 % av de oförbrukade användarmedlen som föreligger vid tidpunkten för inbokningen. Den reella skulden sista mars 2023 är 45,8 miljoner PED vilket motsvarar 47,4 miljoner SEK. Avsättningen för oförbrukade användarmedel har därför per sista mars både justerats för detta samt även valutajusterats.



VERKSAMHETEN UNDER JANUARI – MARS 2023, MODERBOLAG & KONCERN

Nettoomsättningen för det första kvartalet uppgår till 26,5 miljoner SEK (21,9 m SEK), en ökning på över 21 %. Den ökningen är dels hänförlig till en stark USD men till största delen till ökad omsättning med 15 % i Entropia Universe.

Aktiveringen av utvecklingskostnader under första kvartalet uppgår till 7,7 miljoner SEK (6 m SEK). Övriga rörelseintäkter uppgår till 176 tusen SEK (220 t SEK). Totala intäkter uppgår till 34,4 miljoner SEK (28,1 m SEK).

Rörelsekostnaderna för det första kvartalet har ökat till 30,2 miljoner SEK (23,3 m SEK). De ökade kostnaderna i Q1 2023 kontra Q1 föregående år beror till stor del på ökade personalkostnader och även på ökade kostnader för konsulttjänster. Antalet anställda och konsulter har ökat på grund av att fokus har varit på nyutveckling i och med övergången till Unreal Engine. Rörelseresultatet för kvartalet uppgår till 4,2 miljoner SEK (4,7 m SEK).

Finansiella poster uppgår till 0,3 miljoner SEK (-1,8 m SEK). Resultatet före skatt slutar på 4,5 miljoner SEK (3 m SEK).

Resultat per aktie

MindArks resultat efter skatt för perioden uppgår till 3,6 miljoner SEK. Fördelat på 31,5 miljoner aktier (antalet aktier efter omvänd split) uppgår således resultat per aktie till 0,11 SEK per aktie (0,08 SEK per aktie, fördelat på samma antal aktier).

Investeringar för moderbolag och koncern

Aktiveringen i balansräkningen av löne- och konsultkostnaderna för utvecklingen av Entropia Universe uppgår för kvartalet till 7,7 miljoner SEK (6 m SEK). De aktiverade beloppen redovisas vid rubriken anläggningstillgångar i balansräkningen respektive totala intäkter i resultaträkningen. Övriga investeringar på 150 tusen SEK (296 t SEK) avser kontorsutrustning och investeringar i datorer.

Valutarisker och finansiella instrument

Samtliga ekonomiska transaktioner inom Entropia Universe sker i den virtuella in-game valutan PED. Alla växlingstransaktioner till och från PED kontrolleras av MindArk. Vidare återköper MindArk PED till en fast växelkurs mot USD (10 PED = 1 USD). Växlingskursen mellan USD och MindArks redovisningsvaluta SEK har fluktuerat något under Q1, mellan 10,22 SEK per USD till som högst 10,75 SEK per USD. Insättningar till MindArks bankkonton (direkt eller via betalningsförmedlare) i utländsk valuta, främst USD omräknas till SEK enligt löpande dagskurs. Bolagets intäkter i PED omräknas via USD till SEK till månadens genomsnittskurs för USD. Tillgångar och skulder i utländsk valuta har omräknats till kursen per den 31 mars 2023 vilken uppgick till 10,35 SEK per USD.

Vid kraftiga svängningar i växelkursen mellan SEK och USD leder det till stora variationer i MindArks redovisade intäkter under året. Bolaget terminsäkrar 6 månader framåt 50 % av det valutainflöde i USD, som ska växlas till SEK, det vill säga, det som är kvar när bolagets utbetalningar i USD är gjorda. Policyn ger MindArk mindre valutaexponering. Detta på grund av att när USD stiger vinner bolaget på spotväxlingarna och när kursen går ned ger satta terminer positivt resultat. Bolagets övriga inkommande valutor, EUR och GBP, behöver ej terminsäkras då merparten av inflödet används till betalning av leverantörsfakturor, OSS-moms (moms inom EU) samt uttag till användare.

Eget kapital moderbolag

MindArks justerade egna kapital uppgår till 75,7 miljoner SEK vid periodens slut fördelat på 31,5 miljoner aktier. Det justerade egna kapitalet per aktie uppgår till 2,40 SEK per aktie (2,21 SEK per aktie).

På extra bolagsstämma 15 november 2021 beslutade stämman om en riktad nyemission av högst 7 881 156 teckningsoptioner (teckningsoptioner Serie 2 2021/2025) till Bolagets anställda som ett incitamentsprogram. Vid fullt utnyttjande av optionsrätter för teckning av nya aktier kommer aktiekapitalet att öka med 78 811,56 SEK och utspädning av befintliga aktier och röster 4,8 procent. Optionerna löper ut 2025. Bolaget har inga andra utelöpande optionsprogram eller värdepapper som kan leda till utspädningseffekter för aktieägarna.

Ställda säkerheter

Moderbolaget har en företagsinteckning på 3 miljoner SEK för en outnyttjad checkkredit hos SEB.

Medarbetare

Vid periodens slut arbetade totalt 62 personer varav 11 kvinnor i koncernen, alla anställda i moderbolaget. En nyanställning gjordes i kvartal ett.

Rapporteringsperiod

Rapporten avser perioden 1 januari – 31 mars 2023.

Avrundning

Alla belopp i rapporten anges i tusental kronor om inte annat anges. Avrundningsfel kan förekomma i tabeller som summerar flera belopp.

AKTIEN & AKTIEÄGARE

Ägarförhållanden per 31 mars 2023

MindArk PE AB (publ), org. nr. 556640-4769 är ett publikt bolag noterat på Spotlight Stock Market. Aktiens innehar ISIN-koden SE0019354358 och handlas under kortnamnet MNDRK. Ägaröversikten visar förhållandena per 31 mars 2023. Informationen är hämtad från Euroclear Sweden som sköter Bolagets aktiebok.

Aktieägare	Andel	Röster
Tetiana Karunna*	34,89%	34,89%
Fam. Bothén**	17,24%	17,24%
Futur Pension	7,17%	7,17%
Six Sis	4,95%	4,95%
Remynonys AB	3,84%	3,84%
Nordic Tender Holdings	3,49%	3,49%
Klas Moreau	1,34%	1,34%
Kronboken	1,41%	1,41%
Lars Hammarström	1,26%	1,26%
<i>Övriga cirka 900 stycken</i>	<i>24,41%</i>	<i>24,41%</i>
Totalt	100%	100%

*Närstående till grundaren Jan Welter Timkrans

**Privat & via bolag

Antal aktier

MindArk PE AB (publ) hade 157 623 125 aktier utestående per den 31 mars 2023. Antalet aktier var det samma vid utgången av samma period föregående år. I januari 2023 gjordes en omvänd split på 1:5 och bolaget har efter det 31 524 625 aktier.

ÖVRIG INFORMATION

Redovisningsprinciper

Kvartalsrapporten är upprättad i enlighet med årsredovisningslagen och BFNAR 2012:1 Årsredovisning och koncernredovisning (K3). De redovisningsprinciper som tillämpas i denna rapport framgår av årsredovisningen för 2022.

Covid-19 och kriget i Ukraina

MindArk har noterat att den ökning av användare som tillkom under 2020–2021, som till viss del kan tillskrivas COVID-19 pandemin, har kvarstått under 2022 och första kvartalet 2023. MindArk har inte påverkats i någon större omfattning av kriget i Ukraina. Bolaget har dock valt att fortsatt stänga av Entropia Universe för nya kunder från Ryssland.

Närstående transaktioner

Inga transaktioner som väsentligen påverkat Bolagets resultat och finansiella ställning har genomförts med närstående under perioden.

Efter periodens slut, från 19 April till 24 April har Mindarkkoncernens Vinstandelsstiftelse förvärvat 83 883 aktier över marknaden till ett genomsnittligt pris om 3,57 SEK per aktie. Vinstandelsstiftelsen skapades år 2008 i syfte att främja medarbetares engagemang och skapa en ökad delaktighet i företagets mål och vinst samt bidra till att sätta medarbetarna i centrum. Personalstiftelsens styrelse består av fyra ledamöter som även är anställda i MindArk PE AB. Två av dessa är Gunilla Krogh (CFO) samt Magnus Eriksson (COO). De övriga två är Kaj Suokko och Andreas Funksjö. Hälften av styrelseledamöterna utses av destinatörerna och den andra hälften av MindArk PE AB.

Revisor

Denna delårsrapport har inte granskats av Bolagets revisor.

Finansiell kalender

Delårsrapport kvartal 2 2023	2023-08-28
Delårsrapport kvartal 3 2023	2023-10-25

STYRELSENS FÖRSÄKRAN

Styrelsen ger sin försäkran om att denna delårsrapport ger en rättvisande översikt över bolagets och koncernens verksamhet, finansiella ställning och resultat samt beskriver väsentliga risker och osäkerhetsfaktorer som bolaget och de bolag som ingår i koncernen står inför.

Göteborg 25 maj 2023

Björn Dierks
Ordförande

Klas Moreau
Ledamot

Karl Linus Norén
Ledamot

Leif Evander Andersson
Ledamot

ORDLISTA

Ord	Förklaring
Project Entropia Dollar (PED)	In-game valutan som används i Entropia Universe som har en fast växelkurs mot amerikanska dollarn (USD)
MMORPG	Genre inom datorspel där ett stort antal användare interagerar med varandra i en virtuell värld
Virtuell värld	Datorbaserad simulerad miljö som befolkas av användare som kan skapa en personlig karaktär och samtidigt utforska en virtuell värld
Single-shard värld	En sömlös värld där samtliga användare förflyttar sig och interagerar över en server
Free-to-play	Spelet är gratis att ladda ner och utvecklarens intäkter kommer istället från mikrotransaktioner i spelet
Play-to-earn	Användare kan genom aktiviteter i spelet generera intäkter som kan konverteras till verklig valuta
Oförbrukade användarmedel	Den totala summan av användares ännu ej förbrukade tillgångar
Real Cash Economy (RCE)	Real Cash Economy (RCE) innebär att föremål i den virtuella världen även har ett verkligt värde
Q1	Första kvartalet av räkenskapsåret



MindArk PE AB (publ)

Masthamnsgatan 5

413 27 Göteborg

031-607 260

info@mindark.com

www.mindark.com

www.entropiauniverse.com

